

www.com.cn
tanko



CATALOGUE NO.613

— SINCE 1975 —



極
致
工艺



SERVICE
PROFESSIONAL
CREATIVE

工作桌/工具柜/零件箱/文件箱/钳工桌/作业车/工具车/刀具柜/置物柜/模具架/货架

WORKBENCH / TOOL CABINET / PARTS CABINET / DOCUMENT CABINET / BENCHWORK SERIES / TROLLEY
MOBILE TOOL CABINET / CNC TOOL CABINET / STORAGE CABINET / MOULD RACK / SHELF



5S管理

tanko是您成功的伙伴

企业在生产制程管理内涵运用5S管理方法，持续优化企业体质
 有助于营造工厂舒适环境，提升企业形象
 有助于职工职业与道德素养养成
 有助于保障生产过程中职工安全，作业安全提升
 有助于生产设备的维护与成本的节约
 有助于提升企业竞争能力与效率

5S系统



天钢基于5S(整理、整顿、清扫、清洁、素养)的管理需求
 不断研发创新产品，以提供客户“提高效率、创造利润”之商品为宗旨
 致力改善客户作业空间与办公环境，提升工作效率、降低成本

天钢系列产品是企业**5S**管理成功的伙伴

TANKO INDUSTRIAL CO., LTD. FOR BENEFICIAL STORAGE



上海天钢实业有限公司
TANKO INDUSTRIAL CO., LTD.
<http://www.tanko.com.cn>



总公司
天钢事业股份有限公司
HEAD OFFICE
TANKO ENTERPRISE CO., LTD.
<https://www.tanko.com.tw>



台中中心
天钢事业股份有限公司
TAICHUNG BRANCH
TANKO ENTERPRISE CO., LTD.
<https://www.tanko.com.tw>



高雄中心
天钢事业股份有限公司
KAO-HSIUNG BRANCH
TANKO ENTERPRISE CO., LTD.
<https://www.tanko.com.tw>



天钢关系企业
人文艺术 典藏空间
洄澜客栈股份有限公司 OLA HOTEL

花莲市海岸路11号
TEL : (03)822-7188
FAX : (03)822-7190
[http : //www.ola.com.tw](http://www.ola.com.tw)
E-mail : olahotel@ms58.hinet.net



专业 · 创新 · 服务



FOR BENEFICIAL STORAGE

重量型工作桌

WORKBENCH-HEAVY DUTY

06



重量型工作桌P06

桌面平均荷重
可达1000kg

- 通用型P08
- 钳工桌P17
- 天钢板工作桌P19

标准型工作桌

WORKBENCH-STANDARD

26



桌面平均荷重
可达500kg

标准型工作桌P26

工作桌配件

WORKBENCH ACCESSORIES

32



工作桌配件P32

- 上架组P32
- 电器组/周边配件/工作椅P33

方孔挂板挂钩

PERFORATED BOARD

34



方孔挂板挂钩P34

- 方孔挂钩P34
- 方孔挂板P36

虎钳

VICE

37



虎钳P37

重量型工具柜/车

TOOL CABINET-HEAVY DUTY

38



重量型工具柜P38

- 抽屉组合P40
- 标准配备-抽屉P41
- 100kg 单轨型P42
- 100kg/200kg 复合型P45

重量型工具车P48

工具柜配件P52

- 槽隔板/横隔板P52
- 挂板组/分类盒P53

标准型工具柜/车

TOOL CABINET-STANDARD

54




标准型工具柜/车P54

- ELA工具车P54
- ELS工具车P55
- EHA工具柜P56

置物柜

STORAGE CABINET

57



置物柜P57

刀具柜/车

CNC TOOL CABINET

58



加门刀具柜P58

刀具柜P59

刀具车P63

ENS开放型刀具车P66

作业车

TROLLEY

67



EKA作业车P67
EKB作业车P68

模具架

MOULD RACK

70



模具架P70

货架

SHELF

72



货架P72

物料整理架

HANGER RACK

73



物料整理架P73
· 选购配件P76

文件箱

DOCUMENT CABINET

77



文件箱P77
· A4文件箱P78
· B4文件箱P81

系统文件柜

MODULAR SYSTEM CABINET

84



系统文件柜P84

零件箱

PARTS CABINET

86



零件箱P86
· RB型P87
· CAH型P88
· CBH型P89
· CDH型P90
· 加门型P91

库存品与接单生产标示说明

型号前方 ● 此标示为库存品 型号前方 ● 此标示为接单生产。

产品特性图示说明

本目录内标示尺寸，单位为mm

单位：mm



桌面平均荷重



四轮平均荷重



抽屉每屉荷重



抽屉可拉开度



棚板每层荷重



自行DIY组装



桌面可加装虎钳



抽屉或柜体附锁





重量型工作桌

重量型工作桌可配合挂板、上架、挂钩及电器配件，组合各种不同用途之工作桌，并可依据客户之需求设计；打造特殊用途之工作桌，有效提高工作效率。

特别适合：实验室、测试单位、维修厂、组装厂、模具厂、机械厂及一般工厂使用。



※特殊规格尺寸可接受订制

- 工作桌组装费另计
- 虎钳另购、代钻孔费用另计

单位：mm

代码	重量型 桌板种类	标准规格	材质与特性	适用行业
N	 耐冲击桌板Rubber top	1500W 1800W x750Dx50T±2.0mm 2100W	使用高压成型纤维板，表面粘贴绿色软性压纹特殊合成胶皮，四边并以PVC长型胶条封边，加倍保护桌边不易受损。 特性：耐冲击、耐酸碱、吸振、美观。	一般工厂、钳工作业、机具维修，生产线包装与汽修厂作业。
F	 耐磨桌板Laminate	1500W 1800W x750Dx50T±2.0mm 2100W	使用高压合成板，表面粘贴灰色皮纹面热固性树脂高压板，四边并以PVC长型胶条封边，加倍保护桌边不易受损。 特性：耐磨、耐高温、耐酸碱。	一般电子厂、研究实验室、医院、学校作业、仪器存放检测、维修。
W	 原木桌板Wood	1500W 1800W x750Dx50T±2.0mm 2100W	使用实木与防水胶经加压制造而成。 特性：耐油、耐热、耐酸碱，表面光滑平整。	一般工厂、精密仪器维修，仪器存放检测。
S	 不锈钢桌板Stainless steel	1500W 1800W x750Dx50T±2.0mm 2100W	使用高压成型纤维板，表面包覆厚1.2mm不锈钢，美观又耐用，是用途广泛的多功能桌板。 特性：耐高温、耐磨、耐油，使用寿命长。	一般工厂、研究室、电子厂之无尘室。
A	 钳工桌板Benchwork	1500W 1800W x750Dx50T±2.0mm	使用38mm厚的合成板，夹层加静音垫，上锁8mm钢板，四边角经研磨与倒角。 特性：耐高温、耐冲击、耐磨、耐油、易清理、结构坚固、使用寿命长。	重型工业、模具工厂、大型机具维修保养、模具维修保养、组装。
T	 天钢板Tanko top	1500W 1800W x750Dx43T±2.0mm	使用特殊多层热固性树脂处理板，精密层叠后；于高温、高压压制而成，四边并以PVC长型胶条封边。 特性：耐冲击、耐磨、耐酸碱、耐高温、耐油、美观易清理。	各种行业、尤其是模具业、钳工业、重型工业。

桌板选购说明 范例：WA-57**F** ← 型号最后一码 代表桌板材质


※特殊规格尺寸可接受订制

单位：mm

桌板代码

N

耐冲击桌板




F

耐磨桌板



S

不锈钢桌板



W

原木桌板



桌板特性详见P07



- 桌板厚度50 mm，有1500、1800、2100 mm三种长度选择。
- 附调整脚设计，可改善地面不平整所造成的晃动问题。

- 组合式设计，可选择桌板、箱体、挂板、挂钩与其他配件，组合成多功能电器工作桌。



高Hx宽Wx深D	耐冲击 N	耐 磨 F	不锈钢 S	原 木 W
800x1500x750	● WA-57N	● WA-57F	● WA-57S	● WA-57W
800x1800x750	● WA-67N	● WA-67F	● WA-67S	● WA-67W
800x2100x750	● WA-77N	● WA-77F	● WA-77S	● WA-77W



高Hx宽Wx深D	耐冲击 N	耐 磨 F	不锈钢 S	原 木 W
800x1500x750	● WAT-5203N	● WAT-5203F	● WAT-5203S	● WAT-5203W
800x1800x750	● WAT-6203N	● WAT-6203F	● WAT-6203S	● WAT-6203W



- 此标示为库存品 ● 此标示为接单生产，特殊规格可接受订制
- 工作桌组装费另计
- 虎钳另购、代钻孔费用另计

WORKBENCH-HEAVY DUTY

吊柜 / 通用型 | 重量型工作桌

单位：mm

桌板代码

N

耐冲击桌板



F

耐磨桌板



S

不锈钢桌板

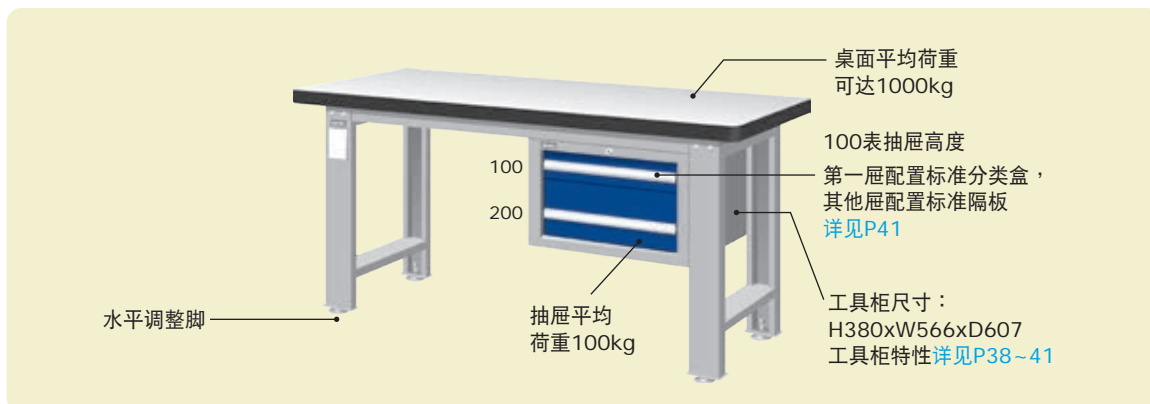


W

原木桌板



桌板特性 详见P07




■ 桌板厚度50 mm，有1500、1800、2100 mm三种长度选择。


■ 附调整脚设计，可改善地面不平整所造成的晃动问题。

■ 工具柜特性 详见P38~41

■ 组合式设计，可选择桌板、箱体、挂板、挂钩与其他配件，组合成多功能电器工作桌。



高Hx宽Wx深D	耐冲击 N	耐磨 F	不锈钢 S	原木 W
800x1500x750	● WAS-54022N	● WAS-54022F	● WAS-54022S	● WAS-54022W
800x1800x750	● WAS-64022N	● WAS-64022F	● WAS-64022S	● WAS-64022W
800x2100x750	● WAS-74022N	● WAS-74022F	● WAS-74022S	● WAS-74022W



高Hx宽Wx深D	耐冲击 N	耐磨 F	不锈钢 S	原木 W
800x1500x750	● WAS-54031N	● WAS-54031F	● WAS-54031S	● WAS-54031W
800x1800x750	● WAS-64031N	● WAS-64031F	● WAS-64031S	● WAS-64031W
800x2100x750	● WAS-74031N	● WAS-74031F	● WAS-74031S	● WAS-74031W

● 此标示为库存品 ● 此标示为接单生产，特殊规格可接受订制

· 工作桌组装费另计
· 虎钳另购、代钻孔费另计




单位: mm

桌板代码

N

耐冲击桌板




F

耐磨桌板



S

不锈钢桌板

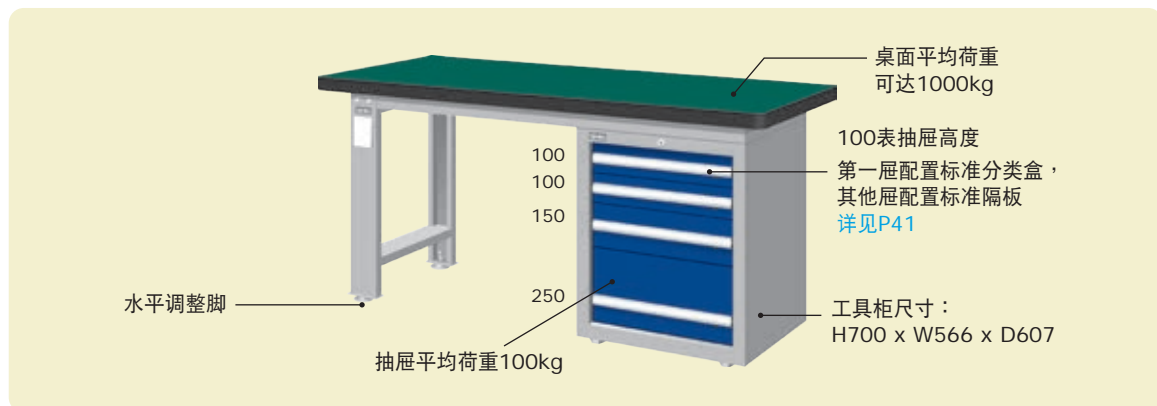


W

原木桌板



桌板特性 详见 P07

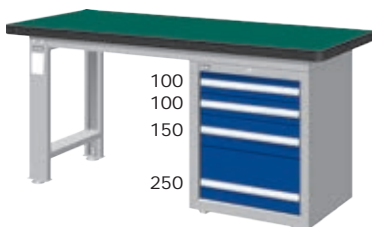


■ 桌板厚度50 mm, 有1500、1800、2100 mm三种长度选择。


■ 附调整脚设计, 可改善地面不平整所造成的晃动问题。

■ 工具柜特性 详见 P38~41

■ 组合式设计, 可选择桌板、箱体、挂板、挂钩与其他配件, 组合成多功能电器工作桌。



高Hx宽Wx深D	耐冲击 N	耐磨 F	不锈钢 S	原木 W
800x1500x750	● WAS-57042N	● WAS-57042F	● WAS-57042S	● WAS-57042W
800x1800x750	● WAS-67042N	● WAS-67042F	● WAS-67042S	● WAS-67042W
800x2100x750	● WAS-77042N	● WAS-77042F	● WAS-77042S	● WAS-77042W



高Hx宽Wx深D	耐冲击 N	耐磨 F	不锈钢 S	原木 W
800x1500x750	● WAS-57051N	● WAS-57051F	● WAS-57051S	● WAS-57051W
800x1800x750	● WAS-67051N	● WAS-67051F	● WAS-67051S	● WAS-67051W
800x2100x750	● WAS-77051N	● WAS-77051F	● WAS-77051S	● WAS-77051W



高Hx宽Wx深D	耐冲击 N	耐磨 F	不锈钢 S	原木 W
800x1500x750	● WAS-57053N	● WAS-57053F	● WAS-57053S	● WAS-57053W
800x1800x750	● WAS-67053N	● WAS-67053F	● WAS-67053S	● WAS-67053W
800x2100x750	● WAS-77053N	● WAS-77053F	● WAS-77053S	● WAS-77053W



可加装虎钳



附锁



● 此标示为库存品 ● 此标示为接单生产, 特殊规格可接受订制

· 工作桌组装费另计
· 虎钳另购、代钻孔费用另计

WORKBENCH-HEAVY DUTY


双柜 / 通用型 | 重量型工作桌

单位：mm

桌板代码

N

耐冲击桌板




F

耐磨桌板



S

不锈钢桌板

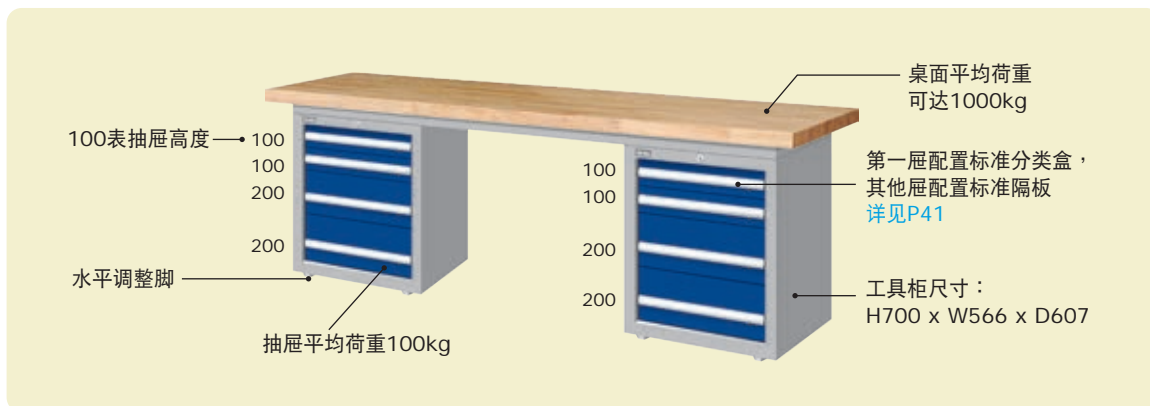


W

原木桌板



桌板特性详见P07



■ 桌板厚度50 mm，长度为2100 mm。

■ 附调整脚设计，可改善地面不平整所造成的晃动问题。

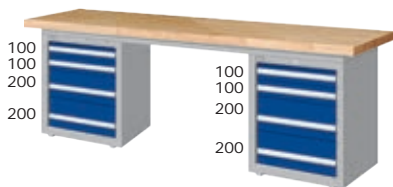
■ 工具柜特性详见P38~41

■ 组合式设计，可选择桌板、箱体、挂板、挂钩与其他配件，组合成多功能电器工作桌。

WORKBENCH-HEAVY DUTY

重量型工作桌

通用型—双柜



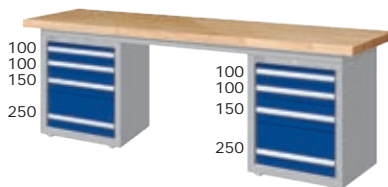
高Hx宽Wx深D 800x2100x750

耐冲击 **N** ● WAD-77041N

耐磨 **F** ● WAD-77041F

不锈钢 **S** ● WAD-77041S

原木 **W** ● WAD-77041W




高Hx宽Wx深D 800x2100x750

耐冲击 **N** ● WAD-77042N

耐磨 **F** ● WAD-77042F

不锈钢 **S** ● WAD-77042S

原木 **W** ● WAD-77042W




高Hx宽Wx深D 800x2100x750

耐冲击 **N** ● WAD-77051N

耐磨 **F** ● WAD-77051F

不锈钢 **S** ● WAD-77051S

原木 **W** ● WAD-77051W




高Hx宽Wx深D 800x2100x750

耐冲击 **N** ● WAD-77053N

耐磨 **F** ● WAD-77053F

不锈钢 **S** ● WAD-77053S

原木 **W** ● WAD-77053W




高Hx宽Wx深D 800x2100x750

耐冲击 **N** ● WAD-77054N

耐磨 **F** ● WAD-77054F

不锈钢 **S** ● WAD-77054S

原木 **W** ● WAD-77054W



高Hx宽Wx深D 800x2100x750

耐冲击 **N** ● WAD-77061N

耐磨 **F** ● WAD-77061F

不锈钢 **S** ● WAD-77061S

原木 **W** ● WAD-77061W

● 此标示为库存品 ● 此标示为接单生产，特殊规格可接受订制

· 工作桌组装费另计
· 虎钳另购、代钻孔费另计




单位: mm



- 有1500、1800mm两种长度选择。
- 4"重型轮, 四轮活动附刹, 平均载重1000kg。

桌板代码


桌板特性 详见P07



型 号	桌板类别	HxWxD (含轮高)
● WA-57NM	耐冲击 N	850x1500x750
● WA-57FM	耐 磨 F	850x1500x750
● WA-57SM	不锈钢 S	850x1500x750
● WA-57WM	原 木 W	850x1500x750
● WA-57THM	天钢板 T	843x1500x750
● WA-67NM	耐冲击 N	850x1800x750
● WA-67FM	耐 磨 F	850x1800x750
● WA-67SM	不锈钢 S	850x1800x750
● WA-67WM	原 木 W	850x1800x750
● WA-67THM	天钢板 T	843x1800x750



型 号	桌板类别	HxWxD (含轮高)
● WAT-5203NM	耐冲击 N	850x1500x750
● WAT-5203FM	耐 磨 F	850x1500x750
● WAT-5203SM	不锈钢 S	850x1500x750
● WAT-5203WM	原 木 W	850x1500x750
● WAT-5203THM	天钢板 T	843x1500x750
● WAT-6203NM	耐冲击 N	850x1800x750
● WAT-6203FM	耐 磨 F	850x1800x750
● WAT-6203SM	不锈钢 S	850x1800x750
● WAT-6203WM	原 木 W	850x1800x750
● WAT-6203THM	天钢板 T	843x1800x750

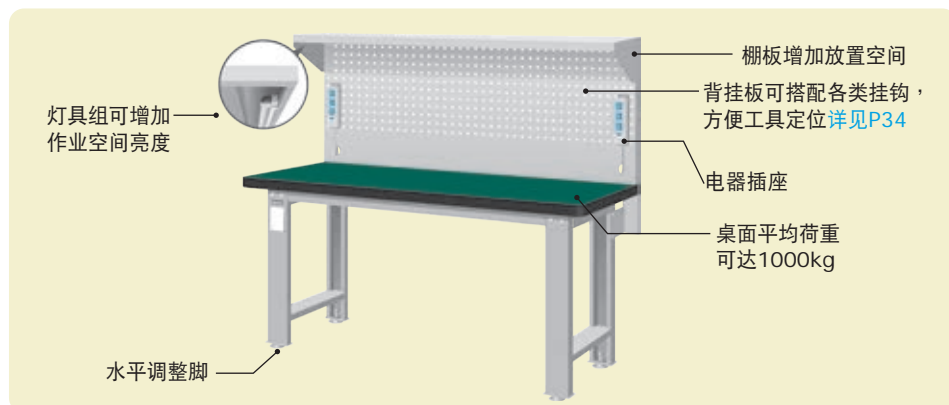


型 号	桌板类别	HxWxD (含轮高)
● WAS-54031NM	耐冲击 N	850x1500x750
● WAS-54031FM	耐 磨 F	850x1500x750
● WAS-54031SM	不锈钢 S	850x1500x750
● WAS-54031WM	原 木 W	850x1500x750
● WAS-54031THM	天钢板 T	843x1500x750
● WAS-64031NM	耐冲击 N	850x1800x750
● WAS-64031FM	耐 磨 F	850x1800x750
● WAS-64031SM	不锈钢 S	850x1800x750
● WAS-64031WM	原 木 W	850x1800x750
● WAS-64031THM	天钢板 T	843x1800x750




※特殊规格尺寸可接受订制
· 工作桌组装费另计

单位：mm



桌板代码

桌板特性详见P07



耐冲击桌板



耐磨桌板



不锈钢桌板



原木桌板

- 桌板厚度50 mm，有1500、1800、2100 mm三种长度选择。
- 组合式设计，可选择桌板、箱体、挂板、挂钩与其他配件，组合成多功能电器工作桌。
- 附调整脚设计，可改善地面不平整所造成的晃动问题。



桌板类别	型 号	高Hx宽Wx深D
耐冲击 N	●WA-57N12	1407x1500x785
	●WA-67N12	1407x1800x785
耐 磨 F	●WA-57F12	1407x1500x785
	●WA-67F12	1407x1800x785
不锈钢 S	●WA-57S12	1407x1500x785
	●WA-67S12	1407x1800x785
原 木 W	●WA-57W12	1407x1500x785
	●WA-67W12	1407x1800x785

桌板类别	型 号	高Hx宽Wx深D
耐冲击 N	●WA-57N13	1407x1500x785
	●WA-67N13	1407x1800x785
耐 磨 F	●WA-57F13	1407x1500x785
	●WA-67F13	1407x1800x785
不锈钢 S	●WA-57S13	1407x1500x785
	●WA-67S13	1407x1800x785
原 木 W	●WA-57W13	1407x1500x785
	●WA-67W13	1407x1800x785

桌板类别	型 号	高Hx宽Wx深D
耐冲击 N	●WA-57N14	1407x1500x785
	●WA-67N14	1407x1800x785
耐 磨 F	●WA-57F14	1407x1500x785
	●WA-67F14	1407x1800x785
不锈钢 S	●WA-57S14	1407x1500x785
	●WA-67S14	1407x1800x785
原 木 W	●WA-57W14	1407x1500x785
	●WA-67W14	1407x1800x785



桌板类别	型 号	高Hx宽Wx深D
耐冲击 N	●WA-57N15	1407x1500x785
	●WA-67N15	1407x1800x785
耐 磨 F	●WA-57F15	1407x1500x785
	●WA-67F15	1407x1800x785
不锈钢 S	●WA-57S15	1407x1500x785
	●WA-67S15	1407x1800x785
原 木 W	●WA-57W15	1407x1500x785
	●WA-67W15	1407x1800x785

桌板类别	型 号	高Hx宽Wx深D
耐冲击 N	●WA-57N16	1407x1500x785
	●WA-67N16	1407x1800x785
耐 磨 F	●WA-57F16	1407x1500x785
	●WA-67F16	1407x1800x785
不锈钢 S	●WA-57S16	1407x1500x785
	●WA-67S16	1407x1800x785
原 木 W	●WA-57W16	1407x1500x785
	●WA-67W16	1407x1800x785

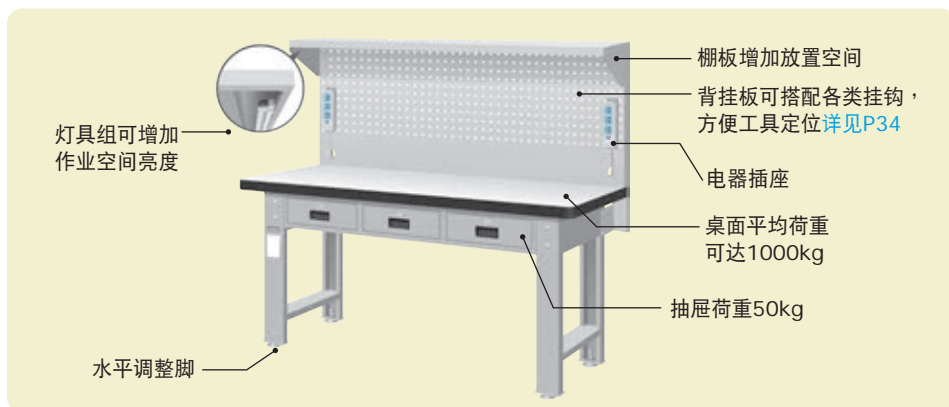
桌板类别	型 号	高Hx宽Wx深D
耐冲击 N	●WA-67N7	1365x1800x750
耐 磨 F	●WA-67F7	1365x1800x750
不锈钢 S	●WA-67S7	1365x1800x750
原 木 W	●WA-67W7	1365x1800x750

■ 上架组尺寸、规格、配件明细详见P32

- 此标示为库存品
- 此标示为接单生产，特殊规格可接受订制
- 工作桌组装费另计、上架组组装费另计
- 虎钳另购、代钻孔费用另计




单位: mm



桌板代码

桌板特性 详见P07



耐冲击桌板



耐磨桌板



不锈钢桌板



原木桌板

- 桌板厚度50 mm, 有1500、1800mm两种长度选择。
- 组合式设计, 可选择桌板、箱体、挂板、挂钩与其他配件,
- 附调整脚设计, 可改善地面不平整所造成的晃动问题。
- 组合成多功能电器工作桌。



桌板类别	型 号	高Hx宽Wx深D
耐冲击 N	● WAT-5203N12	1407x1500x785
	● WAT-6203N12	1407x1800x785
耐 磨 F	● WAT-5203F12	1407x1500x785
	● WAT-6203F12	1407x1800x785
不锈钢 S	● WAT-5203S12	1407x1500x785
	● WAT-6203S12	1407x1800x785
原 木 W	● WAT-5203W12	1407x1500x785
	● WAT-6203W12	1407x1800x785

桌板类别	型 号	高Hx宽Wx深D
耐冲击 N	● WAT-5203N13	1407x1500x785
	● WAT-6203N13	1407x1800x785
耐 磨 F	● WAT-5203F13	1407x1500x785
	● WAT-6203F13	1407x1800x785
不锈钢 S	● WAT-5203S13	1407x1500x785
	● WAT-6203S13	1407x1800x785
原 木 W	● WAT-5203W13	1407x1500x785
	● WAT-6203W13	1407x1800x785

桌板类别	型 号	高Hx宽Wx深D
耐冲击 N	● WAT-5203N14	1407x1500x785
	● WAT-6203N14	1407x1800x785
耐 磨 F	● WAT-5203F14	1407x1500x785
	● WAT-6203F14	1407x1800x785
不锈钢 S	● WAT-5203S14	1407x1500x785
	● WAT-6203S14	1407x1800x785
原 木 W	● WAT-5203W14	1407x1500x785
	● WAT-6203W14	1407x1800x785



桌板类别	型 号	高Hx宽Wx深D
耐冲击 N	● WAT-5203N15	1407x1500x785
	● WAT-6203N15	1407x1800x785
耐 磨 F	● WAT-5203F15	1407x1500x785
	● WAT-6203F15	1407x1800x785
不锈钢 S	● WAT-5203S15	1407x1500x785
	● WAT-6203S15	1407x1800x785
原 木 W	● WAT-5203W15	1407x1500x785
	● WAT-6203W15	1407x1800x785

桌板类别	型 号	高Hx宽Wx深D
耐冲击 N	● WAT-5203N16	1407x1500x785
	● WAT-6203N16	1407x1800x785
耐 磨 F	● WAT-5203F16	1407x1500x785
	● WAT-6203F16	1407x1800x785
不锈钢 S	● WAT-5203S16	1407x1500x785
	● WAT-6203S16	1407x1800x785
原 木 W	● WAT-5203W16	1407x1500x785
	● WAT-6203W16	1407x1800x785

桌板类别	型 号	高Hx宽Wx深D
耐冲击 N	● WAT-6203N7	1365x1800x750
耐 磨 F	● WAT-6203F7	1365x1800x750
不锈钢 S	● WAT-6203S7	1365x1800x750
原 木 W	● WAT-6203W7	1365x1800x750

■ 上架组尺寸、规格、配件明细 详见P32



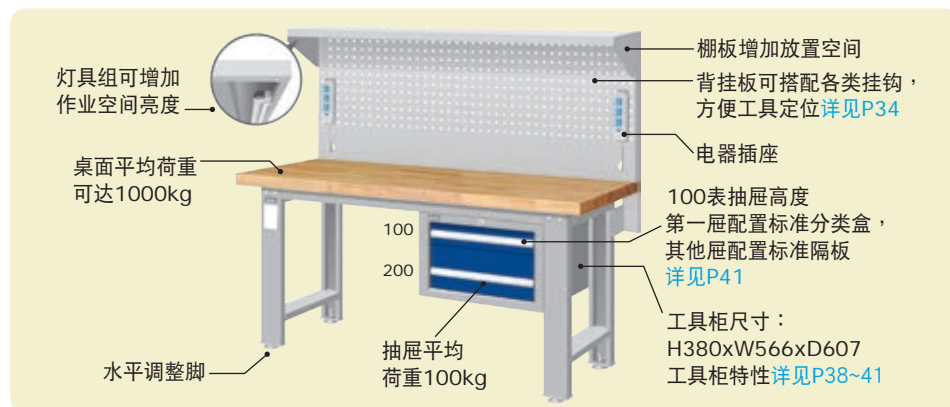
● 此标示为库存品 ● 此标示为接单生产, 特殊规格可接受订制

· 工作桌组装费另计、上架组装费另计
· 虎钳另购、代钻孔费用另计

WORKBENCH-HEAVY DUTY


上架组 | 通用型 | 重量型工作桌

单位：mm



桌板代码

桌板特性详见P07



耐冲击桌板



耐磨桌板





不锈钢桌板



原木桌板



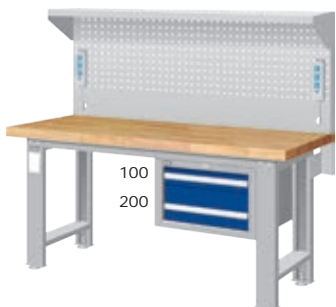
- 桌板厚度50 mm, 有1500、1800、2100 mm三种长度选择。
- 组合式设计, 可选择桌板、箱体、挂板、挂钩与其他配件, 组合成多功能电器工作桌。
- 附调整脚设计, 可改善地面不平整所造成的晃动问题。



桌板类别	型 号	高Hx宽Wx深D
耐冲击 N	● WAS-54022N12	1407x1500x785
	● WAS-64022N12	1407x1800x785
耐 磨 F	● WAS-54022F12	1407x1500x785
	● WAS-64022F12	1407x1800x785
不锈钢 S	● WAS-54022S12	1407x1500x785
	● WAS-64022S12	1407x1800x785
原 木 W	● WAS-54022W12	1407x1500x785
	● WAS-64022W12	1407x1800x785

桌板类别	型 号	高Hx宽Wx深D
耐冲击 N	● WAS-54022N13	1407x1500x785
	● WAS-64022N13	1407x1800x785
耐 磨 F	● WAS-54022F13	1407x1500x785
	● WAS-64022F13	1407x1800x785
不锈钢 S	● WAS-54022S13	1407x1500x785
	● WAS-64022S13	1407x1800x785
原 木 W	● WAS-54022W13	1407x1500x785
	● WAS-64022W13	1407x1800x785

桌板类别	型 号	高Hx宽Wx深D
耐冲击 N	● WAS-54022N14	1407x1500x785
	● WAS-64022N14	1407x1800x785
耐 磨 F	● WAS-54022F14	1407x1500x785
	● WAS-64022F14	1407x1800x785
不锈钢 S	● WAS-54022S14	1407x1500x785
	● WAS-64022S14	1407x1800x785
原 木 W	● WAS-54022W14	1407x1500x785
	● WAS-64022W14	1407x1800x785



桌板类别	型 号	高Hx宽Wx深D
耐冲击 N	● WAS-54022N15	1407x1500x785
	● WAS-64022N15	1407x1800x785
耐 磨 F	● WAS-54022F15	1407x1500x785
	● WAS-64022F15	1407x1800x785
不锈钢 S	● WAS-54022S15	1407x1500x785
	● WAS-64022S15	1407x1800x785
原 木 W	● WAS-54022W15	1407x1500x785
	● WAS-64022W15	1407x1800x785

桌板类别	型 号	高Hx宽Wx深D
耐冲击 N	● WAS-54022N16	1407x1500x785
	● WAS-64022N16	1407x1800x785
耐 磨 F	● WAS-54022F16	1407x1500x785
	● WAS-64022F16	1407x1800x785
不锈钢 S	● WAS-54022S16	1407x1500x785
	● WAS-64022S16	1407x1800x785
原 木 W	● WAS-54022W16	1407x1500x785
	● WAS-64022W16	1407x1800x785

桌板类别	型 号	高Hx宽Wx深D
耐冲击 N	● WAS-64022N7	1365x1800x750
耐 磨 F	● WAS-64022F7	1365x1800x750
不锈钢 S	● WAS-64022S7	1365x1800x750
原 木 W	● WAS-64022W7	1365x1800x750

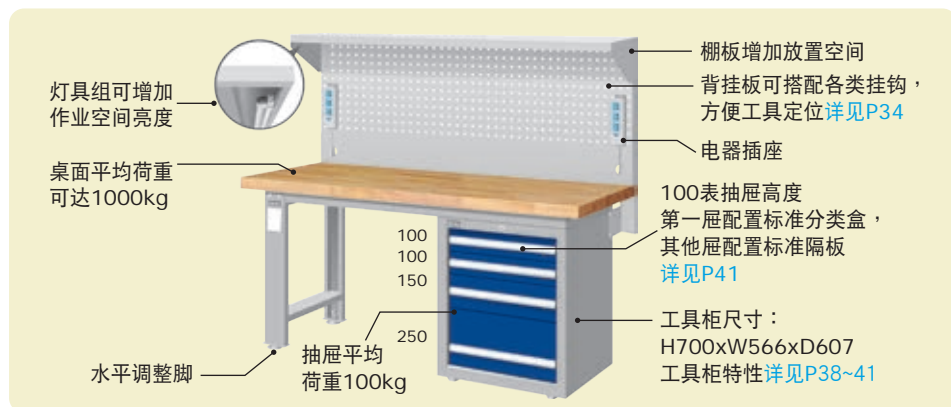
■ 上架组尺寸、规格、配件明细详见P32

● 此标示为库存品 ● 此标示为接单生产, 特殊规格可接受订制

· 工作桌组装费另计、上架组装费另计
· 虎钳另购、代钻孔费用另计




单位: mm



桌板代码

桌板特性 详见P07



耐冲击桌板



耐磨桌板






不锈钢桌板



原木桌板

- 桌板厚度50 mm, 有1500、1800、2100 mm三种长度选择。
- 附调整脚设计, 可改善地面不平整所造成的晃动问题。

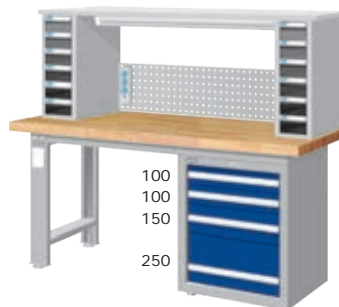

- 组合式设计, 可选择桌板、箱体、挂板、挂钩与其他配件, 组合成多功能电器工作桌。



桌板类别	型 号	高Hx宽Wx深D
耐冲击 N	● WAS-57042N12	1407x1500x785
	● WAS-67042N12	1407x1800x785
耐 磨 F	● WAS-57042F12	1407x1500x785
	● WAS-67042F12	1407x1800x785
不锈钢 S	● WAS-57042S12	1407x1500x785
原 木 W	● WAS-57042W12	1407x1500x785
	● WAS-67042W12	1407x1800x785

桌板类别	型 号	高Hx宽Wx深D
耐冲击 N	● WAS-57042N13	1407x1500x785
	● WAS-67042N13	1407x1800x785
耐 磨 F	● WAS-57042F13	1407x1500x785
	● WAS-67042F13	1407x1800x785
不锈钢 S	● WAS-57042S13	1407x1500x785
原 木 W	● WAS-57042W13	1407x1500x785
	● WAS-67042W13	1407x1800x785

桌板类别	型 号	高Hx宽Wx深D
耐冲击 N	● WAS-57042N14	1407x1500x785
	● WAS-67042N14	1407x1800x785
耐 磨 F	● WAS-57042F14	1407x1500x785
	● WAS-67042F14	1407x1800x785
不锈钢 S	● WAS-57042S14	1407x1500x785
原 木 W	● WAS-57042W14	1407x1500x785
	● WAS-67042W14	1407x1800x785



桌板类别	型 号	高Hx宽Wx深D
耐冲击 N	● WAS-57042N15	1407x1500x785
	● WAS-67042N15	1407x1800x785
耐 磨 F	● WAS-57042F15	1407x1500x785
	● WAS-67042F15	1407x1800x785
不锈钢 S	● WAS-57042S15	1407x1500x785
原 木 W	● WAS-57042W15	1407x1500x785
	● WAS-67042W15	1407x1800x785

桌板类别	型 号	高Hx宽Wx深D
耐冲击 N	● WAS-57042N16	1407x1500x785
	● WAS-67042N16	1407x1800x785
耐 磨 F	● WAS-57042F16	1407x1500x785
	● WAS-67042F16	1407x1800x785
不锈钢 S	● WAS-57042S16	1407x1500x785
原 木 W	● WAS-57042W16	1407x1500x785
	● WAS-67042W16	1407x1800x785

桌板类别	型 号	高Hx宽Wx深D
耐冲击 N	● WAS-67042N7	1365x1800x750
耐 磨 F	● WAS-67042F7	1365x1800x750
不锈钢 S	● WAS-67042S7	1365x1800x750
原 木 W	● WAS-67042W7	1365x1800x750

- 上架组尺寸、规格、配件明细 详见P32



可加装虎钳



自行组装
DIY

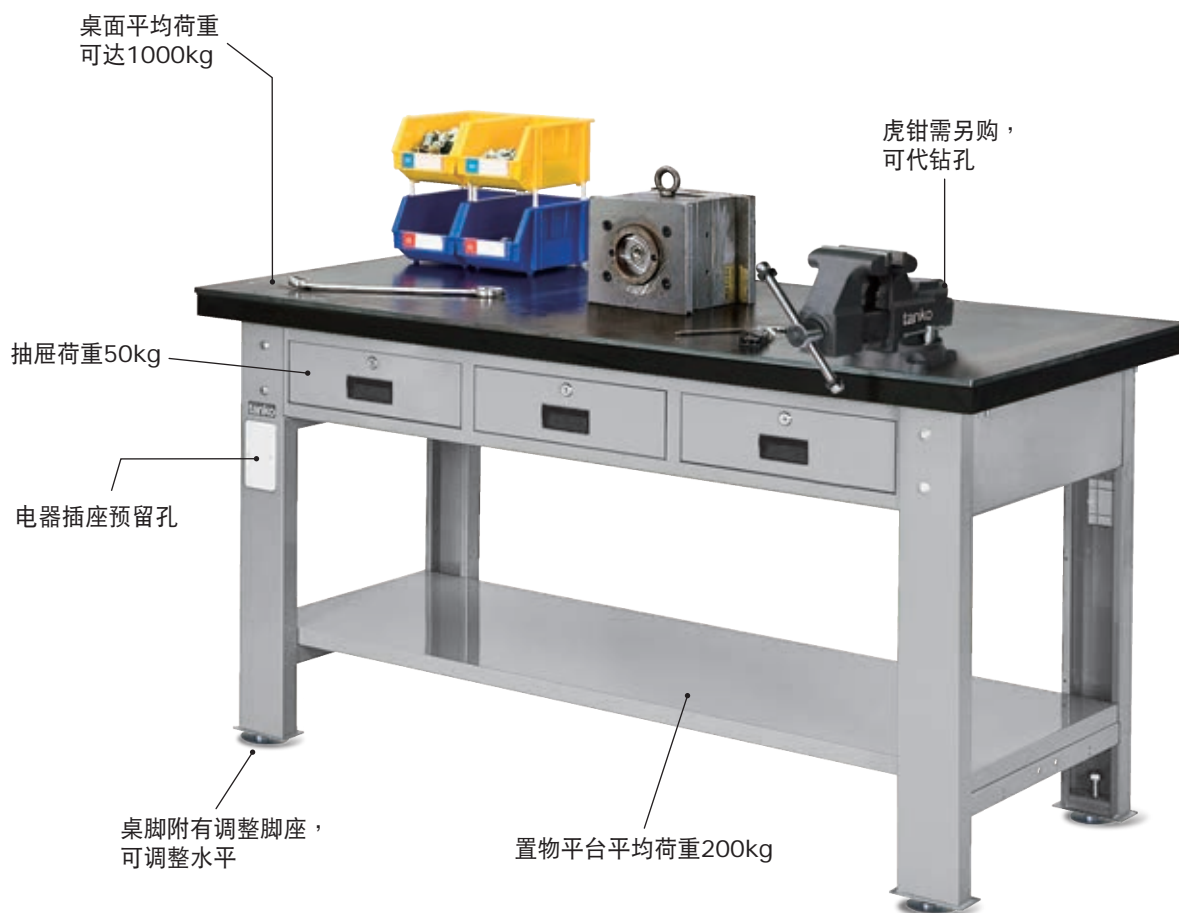


附锁

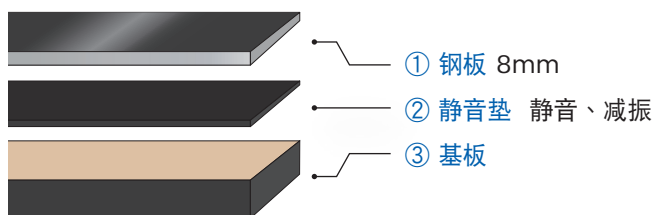
- 此标示为库存品 ● 此标示为接单生产, 特殊规格可接受订制

- 工作桌组装费另计、上架组组装费另计
- 虎钳另购、代钻孔费用另计

单位：mm



钳工桌板上铺 8mm 钢板，结合静音复合板，可减少共振，降低噪音，是您在专业工作中的最佳选择。



钳工桌板

结合钢板之坚硬牢固特性与静音垫之吸音减振，创造出钳工平台「实用、坚固耐久」的价值。同时兼具耐温、耐冲击、耐磨损、耐油、易清理、维护容易等特色。

※特殊规格尺寸可接受订制


- 工作桌组装费另计
- 虎钳另购、代钻孔费用另计



单位：mm



桌板代码



钳工桌板

桌板特性
详见P07.P17

- 桌板厚度50 mm，有1500、1800 mm 两种长度选择。
- 附调整脚设计，可改善地面不平整所造成的晃动问题。


- 组合式设计，可选择箱体、挂板、挂钩与其他配件，组合成多功能电器工作桌。



高Hx宽Wx深D	800x1500x750	800x1800x750
型 号	● WA-57A	● WA-67A




高Hx宽Wx深D	800x1500x750	800x1800x750
型 号	● WAT-5203A	● WAT-6203A



高Hx宽Wx深D	800x1500x750	800x1800x750
型 号	● WAS-54031A	● WAS-64031A



配件：第一层配置标准分类盒，其他层配置标准隔板，工具柜特性详见P38~41



高Hx宽Wx深D	800x1500x750	800x1800x750
型 号	● WAS-57042A	● WAS-67042A



配件：第一层配置标准分类盒，其他层配置标准隔板，工具柜特性详见P38~41



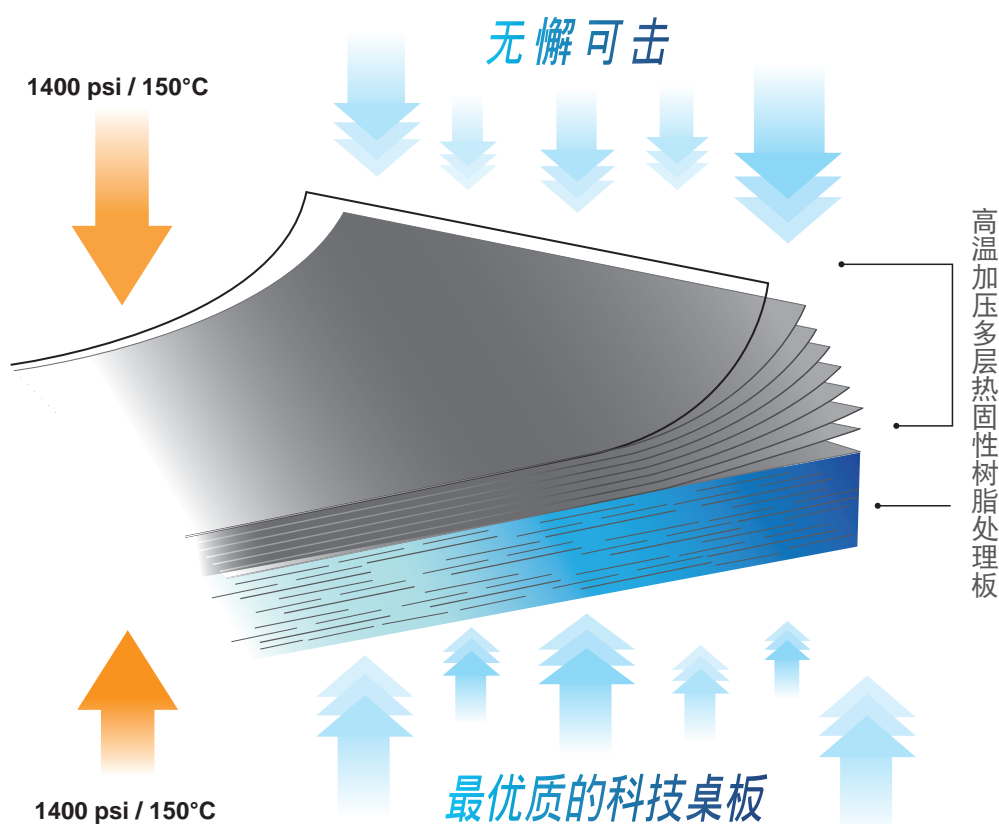
- 此标示为库存品
- 此标示为接单生产，特殊规格可接受订制
- 工作桌组装费另计
- 虎钳另购、代钻孔费用另计

单位：mm

什么是天钢板？

天钢板的独特制程：特殊多层热固性树脂处理板，精密层叠后，于高温、高压压制而成。

天钢板具备坚固、耐冲击、耐高温、耐油、易维护的特性，可满足产业界各种工作环境需求。



天钢板经特殊制程淬炼加工而成，具备优越的物理性、化学性与机械性，是天钢精心研发最顶级的科技桌板。

适用行业

天钢板工作桌可完全满足各行各业的作业需求，尤其对工作桌面有严苛要求的模具业、钳工业、重型工业...等特别适用。

天钢板特性

耐冲击、耐磨、耐腐蚀、耐油污、美观易清理。

单位：mm

优越的

物理性

机械性

化学性

耐 磨



经测试耐磨回转数900转。

耐高温



经烟灼试验，表面无灼痕、龟裂及起泡，表面可耐高温达150℃。

耐冲击



经落球测试，（详下图说明）表面完整无凹痕。

耐油 防水



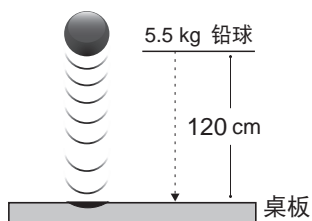
桌板表面经特殊处理，耐油、防水。

易维护



各种油污或酸碱溶液沾污表面，不伤桌面，维护容易。

测试方法示意图



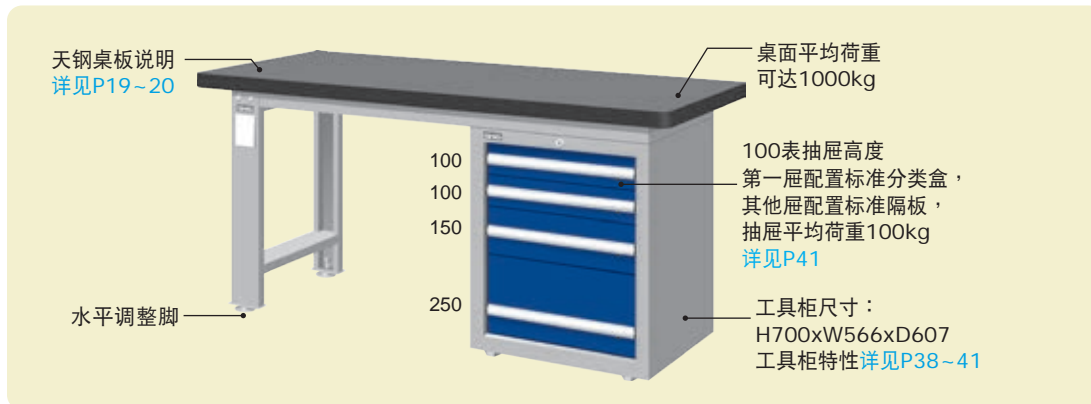
耐冲击落球测试

测试方法	桌板类别			
	天钢板工作桌	耐磨桌板 (塑合板)	原木桌板	一般桌板
5.5kg 铅球 自120cm 高度垂直落下	完 整	表面凹陷 0.7 mm	表面凹陷 0.8 mm	表面凹陷 0.9 mm
备 注 (凹痕范围)	无	38 mm	38 mm	40 mm

WORKBENCH TANKO TOP

天钢板工作桌 | 重量型工作桌

单位：mm



桌板代码

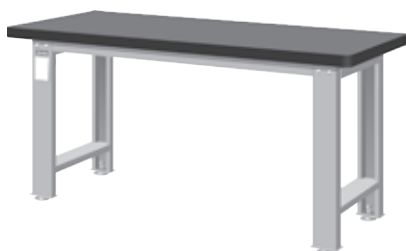


天钢板

桌板特性
详见P07.P19.P20

- 桌板厚度43 mm，长度有1500、1800 mm 两种选择。
- 附调整脚设计，可改善地面不平整所造成的晃动问题。

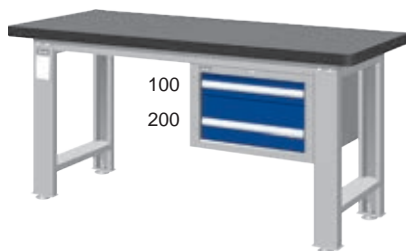
- 组合式设计，可选择箱体、挂板、挂钩与其他配件，组合成多功能电器工作桌。



型 号	高Hx宽Wx深D
● WA-57TH	793x1500x750
● WA-67TH	793x1800x750



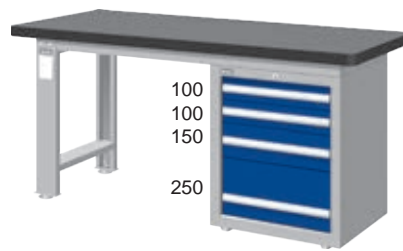
型 号	高Hx宽Wx深D
● WAT-5203TH	793x1500x750
● WAT-6203TH	793x1800x750



型 号	高Hx宽Wx深D
● WAS-54022TH	793x1500x750
● WAS-64022TH	793x1800x750

工具柜尺寸：H380 x W566 x D607

配件：第一层配置标准分类盒，其他层配置标准隔板



型 号	高Hx宽Wx深D
● WAS-57042TH	793x1500x750
● WAS-67042TH	793x1800x750

工具柜尺寸：H700 x W566 x D607

配件：第一层配置标准分类盒，其他层配置标准隔板

- 此标示为库存品
- 此标示为接单生产，特殊规格可接受订制
- 工作桌组装费另计、上架组装费另计
- 虎钳另购、代钻孔费用另计



单位：mm

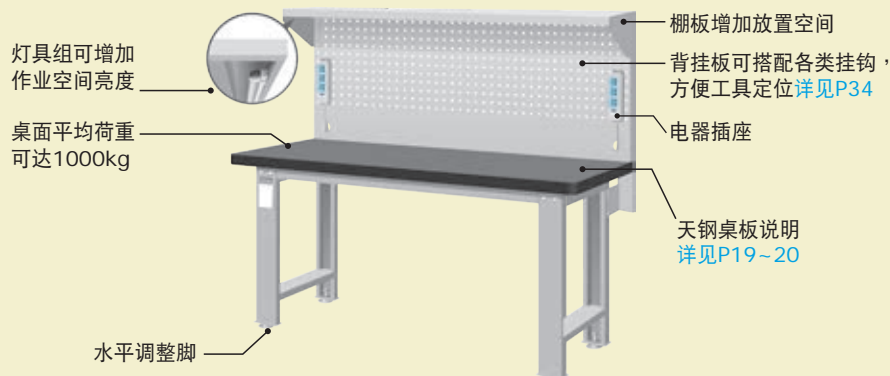
桌板代码



天钢板

桌板特性

详见P07.P19.P20



- 桌板厚度43 mm，长度有1500、1800 mm 两种选择。
- 附调整脚设计，可改善地面不平整所造成的晃动问题。

- 组合式设计，可选择箱体、挂板、挂钩与其他配件，组合成多功能电器工作桌。



型 号	高Hx宽Wx深D
● WA-57TH12	1400x1500x785
● WA-67TH12	1400x1800x785



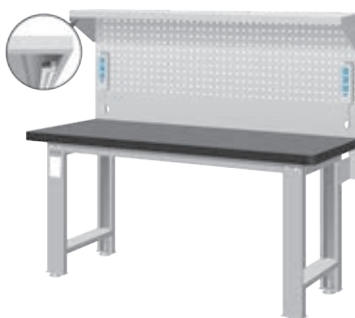
型 号	高Hx宽Wx深D
● WA-57TH13	1400x1500x785
● WA-67TH13	1400x1800x785



型 号	高Hx宽Wx深D
● WA-57TH14	1400x1500x785
● WA-67TH14	1400x1800x785



型 号	高Hx宽Wx深D
● WA-57TH15	1400x1500x785
● WA-67TH15	1400x1800x785



型 号	高Hx宽Wx深D
● WA-57TH16	1400x1500x785
● WA-67TH16	1400x1800x785



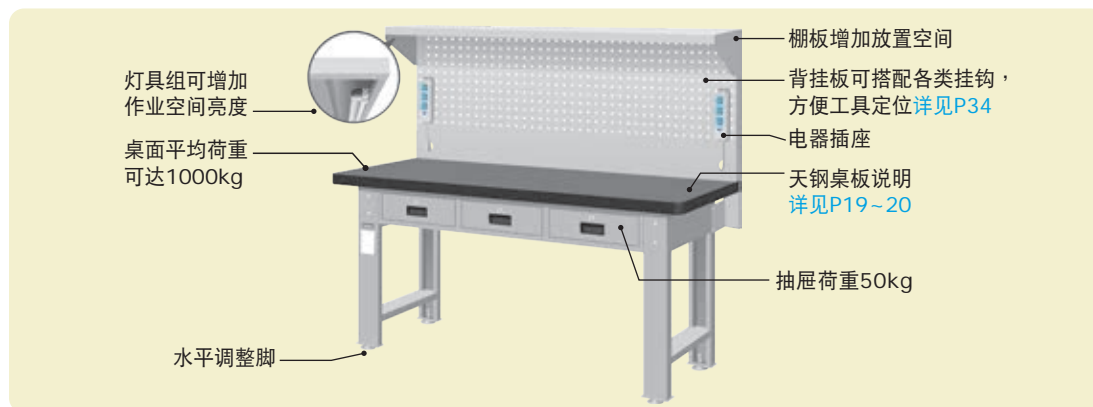
型 号	高Hx宽Wx深D
● WA-67TH7	1358x1800x750

- 上架组尺寸、规格、配件明细详见P32



- 此标示为库存品 ● 此标示为接单生产，特殊规格可接受订制
- 工作桌组装费另计
- 虎钳另购、代钻孔费用另计

单位：mm



桌板代码



天钢板

桌板特性
详见P07.P19.P20

- 桌板厚度43 mm，长度有1500、1800 mm 两种选择。
- 附调整脚设计，可改善地面不平整所造成的晃动问题。

- 组合式设计，可选择箱体、挂板、挂钩与其他配件，组合成多功能电器工作桌。



型 号	高Hx宽Wx深D
● WAT-5203TH12	1400x1500x785
● WAT-6203TH12	1400x1800x785




型 号	高Hx宽Wx深D
● WAT-5203TH13	1400x1500x785
● WAT-6203TH13	1400x1800x785



型 号	高Hx宽Wx深D
● WAT-5203TH14	1400x1500x785
● WAT-6203TH14	1400x1800x785



型 号	高Hx宽Wx深D
● WAT-5203TH15	1400x1500x785
● WAT-6203TH15	1400x1800x785



型 号	高Hx宽Wx深D
● WAT-5203TH16	1400x1500x785
● WAT-6203TH16	1400x1800x785



型 号	高Hx宽Wx深D
● WAT-6203TH7	1358x1800x750

■ 上架组尺寸、规格、配件明细 详见P32

- 此标示为库存品
- 此标示为接单生产，特殊规格可接受订制
- 工作桌组装费另计、上架组组装费另计
- 虎钳另购、代钻孔费用另计



单位：mm

灯具组可增加
作业空间亮度

天钢桌板说明
详见P19~20
桌面平均荷重
可达1000kg

水平调整脚

棚板增加放置空间

背挂板可搭配各类挂钩，
方便工具定位 详见P34

电器插座

100表抽屉高度
第一层配置标准分类盒，
其他层配置标准隔板，
抽屉平均荷重100kg
详见P41

工具柜尺寸：
H380xW566xD607
工具柜特性 详见P38~41

桌板代码

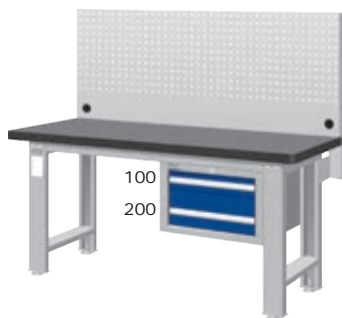


天钢板

桌板特性
详见P07.P19.P20


- 桌板厚度43 mm，长度有1500、1800 mm 两种选择。
- 附调整脚设计，可改善地面不平整所造成的晃动问题。

- 组合式设计，可选择箱体、挂板、挂钩与其他配件，组合成多功能电器工作桌。



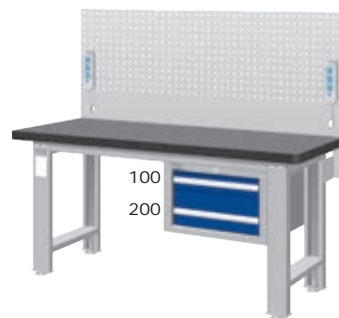
型 号 高Hx宽Wx深D

- WAS-54022TH12 1400x1500x785
- WAS-54022TH12 1400x1800x785



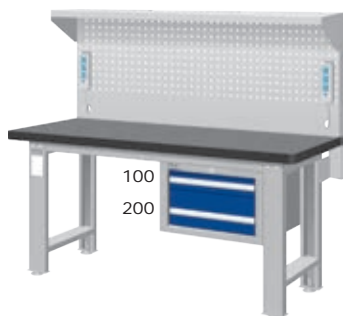
型 号 高Hx宽Wx深D

- WAS-54022TH13 1400x1500x785
- WAS-54022TH13 1400x1800x785



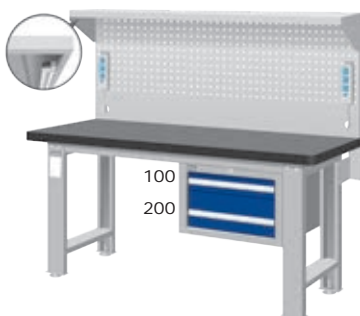
型 号 高Hx宽Wx深D

- WAS-54022TH14 1400x1500x785
- WAS-54022TH14 1400x1800x785



型 号 高Hx宽Wx深D

- WAS-54022TH15 1400x1500x785
- WAS-54022TH15 1400x1800x785



型 号 高Hx宽Wx深D

- WAS-54022TH16 1400x1500x785
- WAS-54022TH16 1400x1800x785



型 号 高Hx宽Wx深D

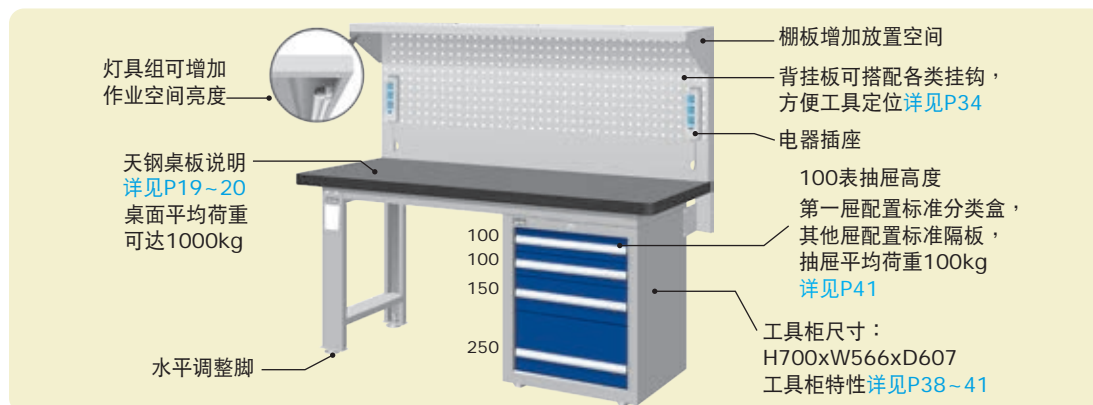
- WAS-64022TH7 1358x1800x750

- 上架组尺寸、规格、配件明细 详见P32



- 此标示为库存品 ● 此标示为接单生产，特殊规格可接受订制
- 工作桌组装费另计、上架组组装费另计
- 虎钳另购、代钻孔费用另计

单位：mm



桌板代码

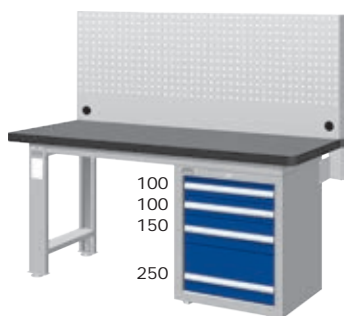


天钢板

桌板特性
详见P07.P19.P20

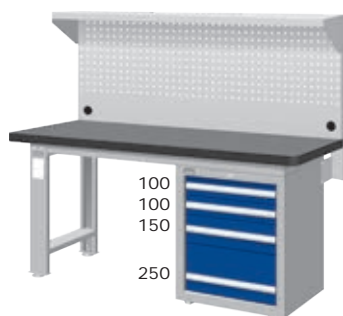
- 桌板厚度43 mm，长度有1500、1800 mm 两种选择。
- 附调整脚设计，可改善地面不平整所造成的晃动问题。

- 组合式设计，可选择箱体、挂板、挂钩与其他配件，组合成多功能电器工作桌。



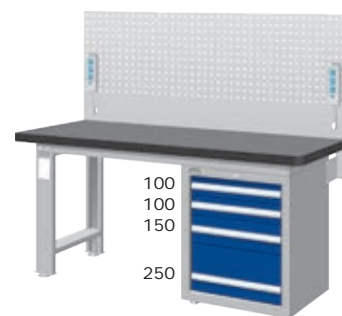
型 号	高Hx宽Wx深D
-----	----------

- WAS-57042TH12 1400x1500x785
- WAS-67042TH12 1400x1800x785



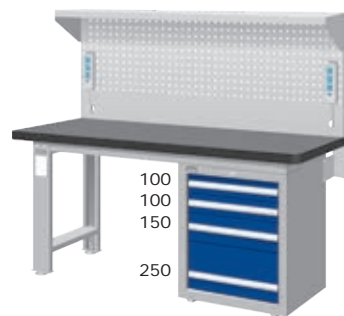
型 号	高Hx宽Wx深D
-----	----------

- WAS-57042TH13 1400x1500x785
- WAS-67042TH13 1400x1800x785



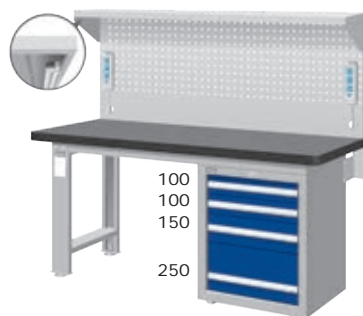
型 号	高Hx宽Wx深D
-----	----------

- WAS-57042TH14 1400x1500x785
- WAS-67042TH14 1400x1800x785




型 号	高Hx宽Wx深D
-----	----------

- WAS-57042TH15 1400x1500x785
- WAS-67042TH15 1400x1800x785



型 号	高Hx宽Wx深D
-----	----------

- WAS-57042TH16 1400x1500x785
- WAS-67042TH16 1400x1800x785



型 号	高Hx宽Wx深D
-----	----------

- WAS-67042TH7 1358x1800x750

■ 上架组尺寸、规格、配件明细 详见P32

- 此标示为库存品
- 此标示为接单生产，特殊规格可接受订制
- 工作桌组装费另计、上架组组装费另计
- 虎钳另购、代钻孔费用另计





有耐冲击、耐磨及原木桌板可选择，符合您不同工作环境之需求

另备多种收纳功能之产品，供您选择，方便零件、文件整理，减少找东西的不便

桌面平均荷重可达500kg

抽屉荷重50kg



桌脚附有调整脚座，可调整水平



代码	标准型	桌板种类	标准规格	材质与特性	适用行业
N		耐冲击桌板Rubber top	1500W 1800W x750Dx26T±2mm	使用高压成型纤维板，表面粘贴绿色软性压纹特殊合成胶皮，四边并以PVC长型胶条封边，加倍保护桌边不易受损。 特性：耐冲击、耐酸碱、吸振、美观。	一般工厂、钳工作业、机具维修，生产线包装与汽修厂作业。
F		耐磨桌板Laminate	1500W 1800W x750Dx26T±2mm	使用高压合成板，表面粘贴灰色皮纹面热固性树脂高压板，四边并以PVC长型胶条封边，加倍保护桌边不易受损。 特性：耐磨、耐高温、耐酸碱。	一般电子厂、研究实验室、医院、学校作业、仪器存放检测、维修。
W		原木桌板Wood	1500W 1800W x750Dx30T±2mm	使用实木木与防水胶经加压制造而成。 特性：耐油、耐热、耐酸碱，表面光滑平整。	一般工厂、精密仪器维修，仪器存放检测。


桌板选购说明

范例：WB-57 **F** ← 型号最后一码 代表桌板材质

单位：mm



桌板代码

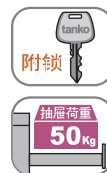


桌板特性
详见P26


- 桌板厚度26mm/原木为30mm，长度有1500、1800 mm 两种选择。
- 附调整脚设计，可改善地面不平整所造成的晃动问题。



高Hx宽Wx深D	800x1500x750	800x1800x750
耐冲击 N	● WB-57N	● WB-67N
耐 磨 F	● WB-57F	● WB-67F
原 木 W	● WB-57W	● WB-67W

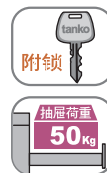


高Hx宽Wx深D	800x1500x750	800x1800x750
耐冲击 N	● WBT-5203N	● WBT-6203N
耐 磨 F	● WBT-5203F	● WBT-6203F
原 木 W	● WBT-5203W	● WBT-6203W



高Hx宽Wx深D	800x1500x750	800x1800x750
耐冲击 N	● WBS-53021N	● WBS-63021N
耐 磨 F	● WBS-53021F	● WBS-63021F
原 木 W	● WBS-53021W	● WBS-63021W

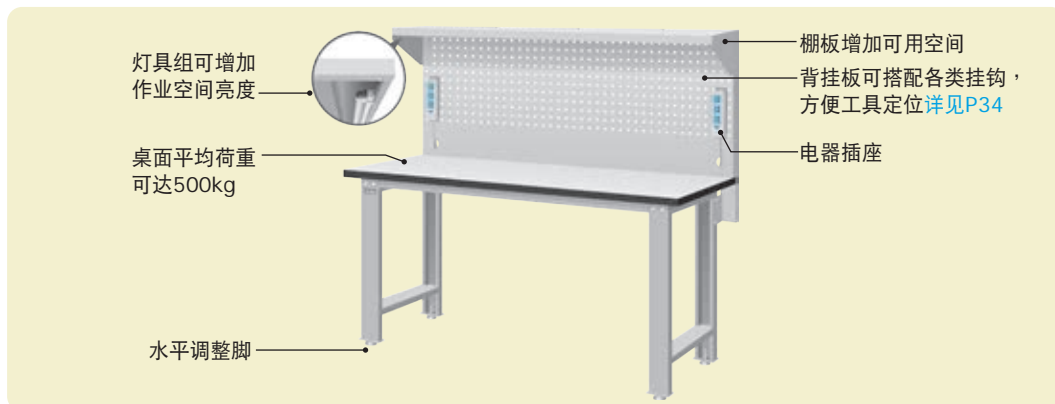
ES-13021 标准型吊柜 尺寸：H297 x W400 x D607




高Hx宽Wx深D	800x1500x750	800x1800x750
耐冲击 N	● WBS-57041N	● WBS-67041N
耐 磨 F	● WBS-57041F	● WBS-67041F
原 木 W	● WBS-57041W	● WBS-67041W

标准型工具柜 EHA-7041 尺寸：H725 x W566 x D607
配件：第一层配置分类盒，其他层配置隔板二支
标准型工具柜特性详见P56

单位: mm



桌板代码



耐冲击桌板

耐磨桌板



原木桌板

桌板特性 详见P26

■ 桌板厚度26mm/原木为30mm, 长度有1500、1800 mm 两种选择。 ■ 附调整脚设计, 可改善地面不平整所造成的晃动问题。



桌板类别	型 号	高Hx宽Wx深D
耐冲击 N	● WB-57N12	1407x1500x785
	● WB-67N12	1407x1800x785
耐 磨 F	● WB-57F12	1407x1500x785
	● WB-67F12	1407x1800x785
原 木 W	● WB-57W12	1407x1500x785
	● WB-67W12	1407x1800x785

桌板类别	型 号	高Hx宽Wx深D
耐冲击 N	● WB-57N13	1407x1500x785
	● WB-67N13	1407x1800x785
耐 磨 F	● WB-57F13	1407x1500x785
	● WB-67F13	1407x1800x785
原 木 W	● WB-57W13	1407x1500x785
	● WB-67W13	1407x1800x785

桌板类别	型 号	高Hx宽Wx深D
耐冲击 N	● WB-57N14	1407x1500x785
	● WB-67N14	1407x1800x785
耐 磨 F	● WB-57F14	1407x1500x785
	● WB-67F14	1407x1800x785
原 木 W	● WB-57W14	1407x1500x785
	● WB-67W14	1407x1800x785



桌板类别	型 号	高Hx宽Wx深D
耐冲击 N	● WB-57N15	1407x1500x785
	● WB-67N15	1407x1800x785
耐 磨 F	● WB-57F15	1407x1500x785
	● WB-67F15	1407x1800x785
原 木 W	● WB-57W15	1407x1500x785
	● WB-67W15	1407x1800x785

桌板类别	型 号	高Hx宽Wx深D
耐冲击 N	● WB-57N16	1407x1500x785
	● WB-67N16	1407x1800x785
耐 磨 F	● WB-57F16	1407x1500x785
	● WB-67F16	1407x1800x785
原 木 W	● WB-57W16	1407x1500x785
	● WB-67W16	1407x1800x785


桌板类别	型 号	高Hx宽Wx深D
耐冲击 N	● WB-67N7	1365x1800x750
耐 磨 F	● WB-67F7	1365x1800x750
原 木 W	● WB-67W7	1365x1800x750

■ 上架组尺寸、规格、配件明细 详见P32




● 此标示为库存品 ● 此标示为接单生产, 特殊规格可接受订制
· 工作桌组装费另计、上架组组装费另计

单位：mm



桌板代码



桌板特性
详见P26

■ 桌板厚度26mm/原木为30mm，长度有1500、1800 mm 两种选择。 ■ 附调整脚设计，可改善地面不平整所造成的晃动问题。



桌板类别	型 号	高Hx宽Wx深D
耐冲击 N	● WBT-5203N12	1407x1500x785
	● WBT-6203N12	1407x1800x785
耐 磨 F	● WBT-5203F12	1407x1500x785
	● WBT-6203F12	1407x1800x785
原 木 W	● WBT-5203W12	1407x1500x785
	● WBT-6203W12	1407x1800x785

桌板类别	型 号	高Hx宽Wx深D
耐冲击 N	● WBT-5203N13	1407x1500x785
	● WBT-6203N13	1407x1800x785
耐 磨 F	● WBT-5203F13	1407x1500x785
	● WBT-6203F13	1407x1800x785
原 木 W	● WBT-5203W13	1407x1500x785
	● WBT-6203W13	1407x1800x785

桌板类别	型 号	高Hx宽Wx深D
耐冲击 N	● WBT-5203N14	1407x1500x785
	● WBT-6203N14	1407x1800x785
耐 磨 F	● WBT-5203F14	1407x1500x785
	● WBT-6203F14	1407x1800x785
原 木 W	● WBT-5203W14	1407x1500x785
	● WBT-6203W14	1407x1800x785



桌板类别	型 号	高Hx宽Wx深D
耐冲击 N	● WBT-5203N15	1407x1500x785
	● WBT-6203N15	1407x1800x785
耐 磨 F	● WBT-5203F15	1407x1500x785
	● WBT-6203F15	1407x1800x785
原 木 W	● WBT-5203W15	1407x1500x785
	● WBT-6203W15	1407x1800x785

桌板类别	型 号	高Hx宽Wx深D
耐冲击 N	● WBT-5203N16	1407x1500x785
	● WBT-6203N16	1407x1800x785
耐 磨 F	● WBT-5203F16	1407x1500x785
	● WBT-6203F16	1407x1800x785
原 木 W	● WBT-5203W16	1407x1500x785
	● WBT-6203W16	1407x1800x785

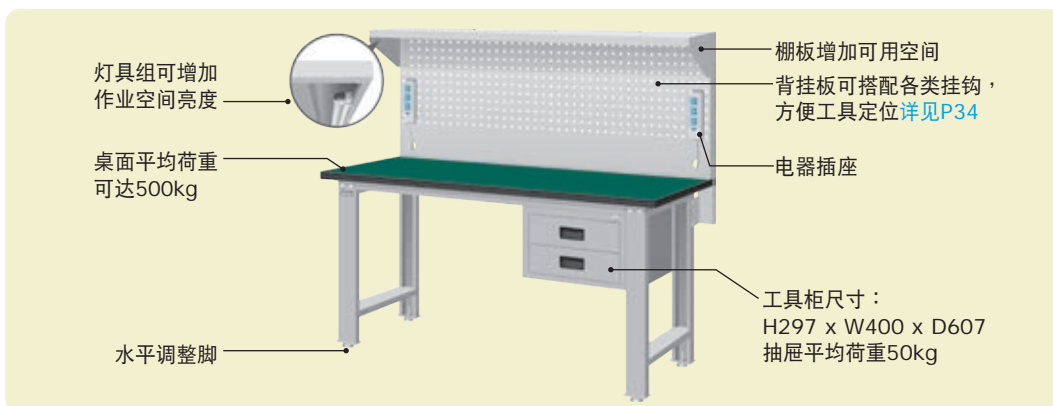
桌板类别	型 号	高Hx宽Wx深D
耐冲击 N	● WBT-6203N7	1365x1800x750
耐 磨 F	● WBT-6203F7	1365x1800x750
原 木 W	● WBT-6203W7	1365x1800x750

■ 上架组尺寸、规格、配件明细 详见P32


● 此标示为库存品 ● 此标示为接单生产，特殊规格可接受订制
· 工作桌组装费另计、上架组组装费另计



单位：mm



桌板代码



耐冲击桌板

耐磨桌板



原木桌板

桌板特性
详见P26

■ 桌板厚度26mm/原木为30mm，长度有1500、1800 mm 两种选择。 ■ 附调整脚设计，可改善地面不平整所造成的晃动问题。



桌板类别	型 号	高Hx宽Wx深D
耐冲击 N	● WBS-53021N12	1407x1500x785
	● WBS-63021N12	1407x1800x785
耐 磨 F	● WBS-53021F12	1407x1500x785
	● WBS-63021F12	1407x1800x785
原 木 W	● WBS-53021W12	1407x1500x785
	● WBS-63021W12	1407x1800x785

桌板类别	型 号	高Hx宽Wx深D
耐冲击 N	● WBS-53021N13	1407x1500x785
	● WBS-63021N13	1407x1800x785
耐 磨 F	● WBS-53021F13	1407x1500x785
	● WBS-63021F13	1407x1800x785
原 木 W	● WBS-53021W13	1407x1500x785
	● WBS-63021W13	1407x1800x785

桌板类别	型 号	高Hx宽Wx深D
耐冲击 N	● WBS-53021N14	1407x1500x785
	● WBS-63021N14	1407x1800x785
耐 磨 F	● WBS-53021F14	1407x1500x785
	● WBS-63021F14	1407x1800x785
原 木 W	● WBS-53021W14	1407x1500x785
	● WBS-63021W14	1407x1800x785



桌板类别	型 号	高Hx宽Wx深D
耐冲击 N	● WBS-53021N15	1407x1500x785
	● WBS-63021N15	1407x1800x785
耐 磨 F	● WBS-53021F15	1407x1500x785
	● WBS-63021F15	1407x1800x785
原 木 W	● WBS-53021W15	1407x1500x785
	● WBS-63021W15	1407x1800x785

桌板类别	型 号	高Hx宽Wx深D
耐冲击 N	● WBS-53021N16	1407x1500x785
	● WBS-63021N16	1407x1800x785
耐 磨 F	● WBS-53021F16	1407x1500x785
	● WBS-63021F16	1407x1800x785
原 木 W	● WBS-53021W16	1407x1500x785
	● WBS-63021W16	1407x1800x785

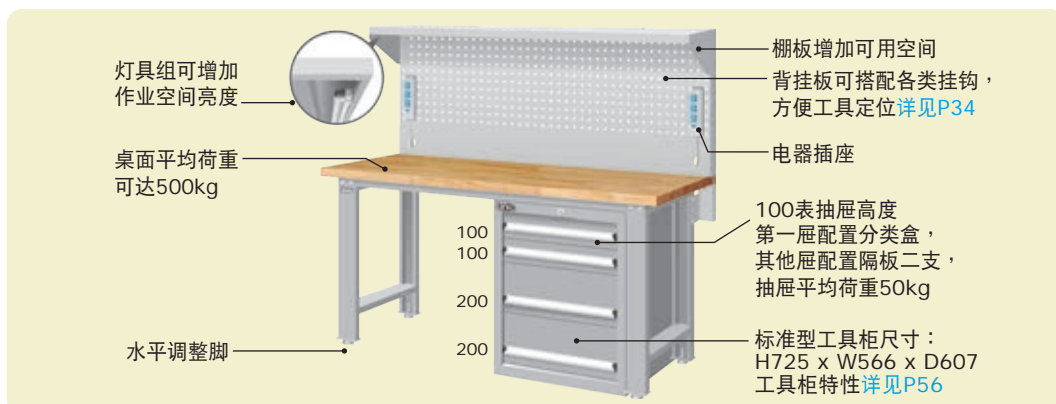
桌板类别	型 号	高Hx宽Wx深D
耐冲击 N	● WBS-63021N7	1365x1800x750
耐 磨 F	● WBS-63021F7	1365x1800x750
原 木 W	● WBS-63021W7	1365x1800x750

■ 上架组尺寸、规格、配件明细 详见P32




● 此标示为库存品 ● 此标示为接单生产，特殊规格可接受订制
· 工作桌组装费另计、上架组组装费另计

单位：mm



桌板代码



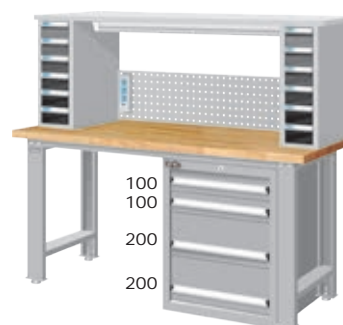
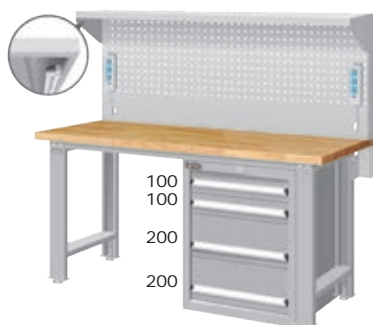
■ 桌板厚度26mm/原木为30mm，长度有1500、1800 mm 两种选择。 ■ 附调整脚设计，可改善地面不平整所造成的晃动问题。



桌板类别	型 号	高Hx宽Wx深D
耐冲击 N	● WBS-57041N12	1407x1500x785
	● WBS-67041N12	1407x1800x785
耐 磨 F	● WBS-57041F12	1407x1500x785
	● WBS-67041F12	1407x1800x785
原 木 W	● WBS-57041W12	1407x1500x785
	● WBS-67041W12	1407x1800x785

桌板类别	型 号	高Hx宽Wx深D
耐冲击 N	● WBS-57041N13	1407x1500x785
	● WBS-67041N13	1407x1800x785
耐 磨 F	● WBS-57041F13	1407x1500x785
	● WBS-67041F13	1407x1800x785
原 木 W	● WBS-57041W13	1407x1500x785
	● WBS-67041W13	1407x1800x785

桌板类别	型 号	高Hx宽Wx深D
耐冲击 N	● WBS-57041N14	1407x1500x785
	● WBS-67041N14	1407x1800x785
耐 磨 F	● WBS-57041F14	1407x1500x785
	● WBS-67041F14	1407x1800x785
原 木 W	● WBS-57041W14	1407x1500x785
	● WBS-67041W14	1407x1800x785



桌板类别	型 号	高Hx宽Wx深D
耐冲击 N	● WBS-57041N15	1407x1500x785
	● WBS-67041N15	1407x1800x785
耐 磨 F	● WBS-57041F15	1407x1500x785
	● WBS-67041F15	1407x1800x785
原 木 W	● WBS-57041W15	1407x1500x785
	● WBS-67041W15	1407x1800x785

桌板类别	型 号	高Hx宽Wx深D
耐冲击 N	● WBS-57041N16	1407x1500x785
	● WBS-67041N16	1407x1800x785
耐 磨 F	● WBS-57041F16	1407x1500x785
	● WBS-67041F16	1407x1800x785
原 木 W	● WBS-57041W16	1407x1500x785
	● WBS-67041W16	1407x1800x785


桌板类别	型 号	高Hx宽Wx深D
耐冲击 N	● WBS-67041N7	1365x1800x750
耐 磨 F	● WBS-67041F7	1365x1800x750
原 木 W	● WBS-67041W7	1365x1800x750

■ 上架组尺寸、规格、配件明细 详见P32


● 此标示为库存品 ● 此标示为接单生产，特殊规格可接受订制
· 工作桌组装费另计、上架组组装费另计




单位：mm




型 号	尺 寸	配件规格
● WQ-152	W1500xD50xH607	挂板组：W1500xH600
● WQ-162	W1800xD50xH607	挂板组：W1800xH600




型 号	尺 寸	配件规格
● WQ-153	W1500xD348xH607	挂板组：W1500xH600 棚板组：W1493xD295xH34
● WQ-163	W1800xD348xH607	挂板组：W1800xH600 棚板组：W1793xD295xH34



型 号	尺 寸	配件规格
● WQ-154	W1500xD87xH607	挂板组：W1500xH600 插座组：220V 10A 插座x6 开关x2
● WQ-164	W1800xD87xH607	挂板组：W1800xH600 插座组：220V 10A 插座x6 开关x2



型 号	尺 寸	配件规格
● WQ-155	W1500xD348xH607	挂板组：W1500xH600 棚板组：W1493xD295xH34 插座组：220V 10A 插座x6 开关x2
● WQ-165	W1800xD348xH607	挂板组：W1800xH600 棚板组：W1793xD295xH34 插座组：220V 10A 插座x6 开关x2



型 号	尺 寸	配件规格
● WQ-156	W1500xD348xH607	挂板组：W1500xH600 棚板组：W1493xD295xH34 插座组：220V 10A 插座x6 开关x2 灯具组：LED 日光灯
● WQ-166	W1800xD348xH607	挂板组：W1800xH600 棚板组：W1793xD295xH34 插座组：220V 10A 插座x6 开关x2 灯具组：LED 日光灯



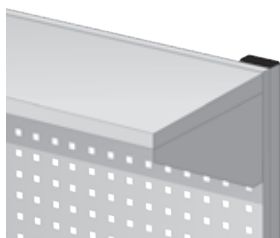
型 号	尺 寸	配件规格
● WQ-67	W1780xD450xH564	上架板：W1780xD450xH30 零件箱：W207xD432xH541 插座组：220V 10A 插座x6 开关x2 灯具组：LED 日光灯

● 此标示为库存品 ● 此标示为接单生产，特殊规格可接受订制

单位：mm

棚板

型号



● **KP-24** W1500xD295

● **KP-25** W1800xD295

置物平台

型号



● **WP-41** W1390xD509

● **WP-42** W1690xD509

● **WP-43** W1990xD509

灯具组

型号



● **WP-9001-1** LED 灯具组

气压快速接头

型号



● **WP-9021** 2孔

开关插座组

型号



● **WP-9014** 220V 10A
插座x3 开关x1

完善的天钢

累积丰富的空间储存设备设计、制造与销售经验，提供客户完整的物流、作业空间规划及储存方式等解决方案。

Always care what you need

工作椅(五爪活动镀铬椅脚)

型号



● **WP-61102**

规格：H 810~925mm 含椅背高
W 430mm
D 490~530mm 椅背伸缩

材质：椅背、座垫 PU 一体成型
【附气压棒】

工作椅(五爪活动轮)

型号



● **WP-61301**

规格：H 400~510mm
W 330mm 椅面
D 600mm

材质：座垫 PU 一体成型
【附气压棒】

单位：mm

方孔挂钩【金属挂钩】

■ 方孔挂钩可任意变换孔位，定位快速、安全稳固。



荷重6kg

斜角单钩

规 格

KP-3108

L80 mm

10支装

KP-3112

L120 mm



荷重6kg

斜角双钩

规 格

KP-3208


L80 mm

10支装

KP-3212

L120 mm

双钩宽度30mm



荷重6kg


直角单钩

规 格

KP-3305

L50 mm

10支装



荷重6kg

直角双钩

规 格

KP-3405

L50 mm

10支装



荷重6kg

小圆钩

规 格


KP-3502

ø20 mm

10支装

KP-3503

ø30 mm



荷重6kg

大圆钩

规 格

KP-3506

ø60 mm

10支装

KP-3510

ø100 mm



荷重6kg

椭圆钩

规 格

KP-3805

L50 mm

10支装

KP-3810

L100 mm



荷重6kg

半圆钩

规 格

KP-3705

R50 mm

10支装

KP-3709

R90 mm

※ 挂钩配件皆为●库存品

单位：mm




方孔挂钩【塑胶挂钩】

■ 方孔挂钩可任意变换孔位，定位快速、安全稳固。



方孔挂钩【挂架类】


■ 方孔挂钩可任意变换孔位，定位快速、安全稳固。



※ 挂钩配件皆为●库存品

■ 以上产品内容不包含 手工具、盒中物、五金零件及挂板。

- 方孔挂板** ■ 方孔挂板可固定于墙壁上。可自行DIY组装在工作室、实验室、厨房、车间、展示间、维修店...等墙壁上，活用收纳空间，使各类专业工具更整齐，提高工作效率。
- 相关产品：物料整理架 详见P73。

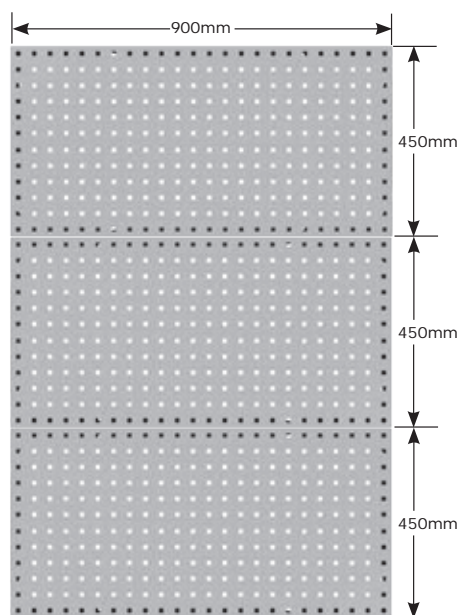


■ ■ KQ-306

方孔挂板 (灰/黑 二色)

H450xW900

内附膨胀螺丝，可固定于墙面上



- 方孔挂板可搭配天钢各类方孔挂钩，方便工具定位。方孔挂钩 详见P34~P35



- 以上产品内容不包含 手工具、五金零件及挂钩等。

30D型活动带砧式(重型)

30D Type With Anvil Swivel Base (Heavy Duty)



型 号 Item No.	规 格 Specification (inch)	钳口宽度 Width of Jaw (mm)	净 重 N.W (kgs)	可夹圆件直径 Built-in pipe jaws (mm)	夹持力 KN (min)
● WP593040D	4"	100 mm	12 kgs	ø10-75.5 mm	15 KN
● WP593050D	5"	125 mm	16 kgs	ø10-75.5 mm	20 KN
● WP593060D	6"	150 mm	25 kgs	ø17-88.5 mm	30 KN

■ 钳体、钳底座可360°旋转。



● 此标示为库存品 ● 此标示为接单生产。



旋开式连杆锁装置，
一经上锁，抽屉即
全部锁住


第一层附分类盒，
其余每层皆附标准隔板
详见P41



隔板可与槽片组合
应用，拥有更适当
的空间配置



槽孔可配合隔板，
随意调整屉内空间




底部附有调整脚座，可保护柜体，
并改善因地面不平整而造成的晃动现象

最贴心实用的配件



TK-8726



组合式分类盒，可
单独或排列使用，
方便收纳，适合小
零件、螺丝之分类
储存



抽屉铝合金把手设
有安全扣系统，未
经人为操作，抽屉
不会滑出掉落



全宽式铝合金把手
设计，并附有标示
纸及PVC透明胶片

单位：mm


抽屉滑轨
说明图



复轨

抽屉100%全开，平均每屉可荷重

180kg~200kg



单轨

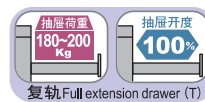
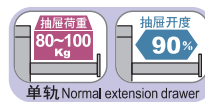
抽屉开度90%，平均每屉可荷重


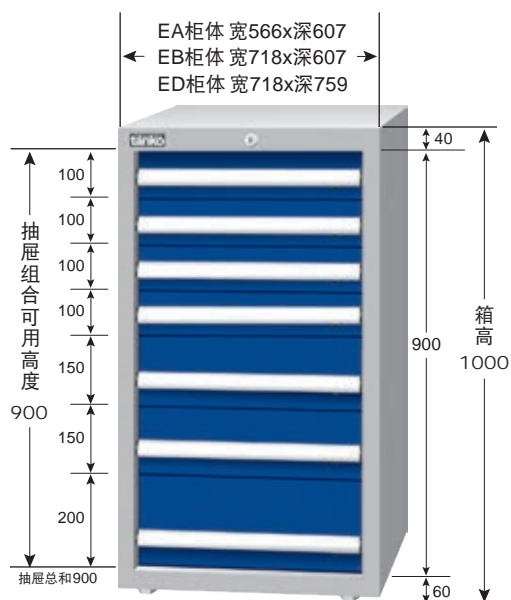
80kg~100kg

抽屉特殊滑轨设计，并配合机械轴承滑动

工具柜材质与特性

- 抽屉及箱体均使用1.2mm冷轧钢板，经磷酸盐处理后，外加静电粉体烤漆，以达防锈效果。
- 箱体四周每隔25mm镶有滑轨固定沟槽，以利抽屉弹性调整变换之用。
- 箱体结构坚固，底部附有调整脚，可保护柜体，并改善因地面不平整而造成的晃动现象。
- 旋开式连杆锁装置，一经上锁，抽屉即全部锁住。
- 抽屉铝合金把手内部设有安全扣装置，未经人为操作，抽屉不会滑出掉落。
- 可选用锁王系统，一支锁王钥匙可开启500组不同锁号之工具柜，管理更方便。
- 抽屉四周每隔19mm镶有一槽孔，并可配合槽隔板、横隔板作弹性间隔。
- 抽屉使用3mm特殊滑轨设计，并配合轴承滑动，单轨抽屉开度90%，每屉荷重80kg~100kg，复轨抽屉100%全开，每屉荷重180~200kg。
- 全宽式铝合金把手设计，并附有标示纸及PVC透明胶片。
- 滑轨设有固定扣定位，以防搬运时掉落。
- 抽屉把手外缘与箱体平整，不露出箱体外部，防撞、安全、美观。
- 抽屉、把手与面板可分离之组合式设计，可微调抽屉面板间距，并可节省零件更换费用。



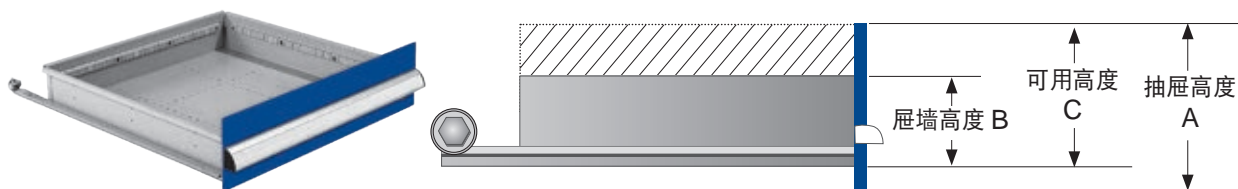


抽屉组合高度对照表

箱体高度	抽屉组合高度
400	300
600	500
700	600
1000	900
1200	1100
1500	1400

箱体总高度减100mm=抽屉可组合高度

抽屉种类与选择



抽屈高度A	50	75	100	125	150	200	250	300	350	400
屈墙高度B	32	52	74	74	124	124	124	124	124	124
可用高度C	35	57	82	107	132	182	232	282	332	382

单位：mm

EA / EA-T 抽屉标准配备



EA / EA-T 型工具柜第一抽屉

75mm~100mm 抽屉
附分类盒

EB / EB-T 抽屉标准配备



EB / EB-T 型工具柜第一抽屉

75mm~100mm 抽屉
附分类盒

ED / ED-T 抽屉标准配备



ED / ED-T 型工具柜第一抽屉

75mm~100mm 抽屉
附分类盒



50mm~150mm 抽屉

附3x3格标准隔板
(依抽屉高度配置隔板)



50mm~150mm 抽屉

附3x3格标准隔板
(依抽屉高度配置隔板)



50mm~150mm 抽屉

附3x3格标准隔板
(依抽屉高度配置隔板)



200mm 以上抽屉

附2x2格标准隔板



200mm 以上抽屉

附2x2格标准隔板



200mm 以上抽屉

附2x2格标准隔板

单位：mm

规格标示说明

700

柜体高度

100 kg

抽屉荷重

抽屉高度

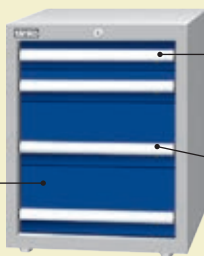
100

100

200

200

抽屉每只平均
荷重100kg




第一层附分类盒，
其余每层皆附标准隔板

铝合金把手
附安全扣

水平调整脚

■ 第一层100mm以下附分类盒，高于100mm以上附标准隔板，其余每层皆附标准隔板。详见P41

■ 工具柜特性详见P38~41



● **EA-7041**

H700xW566xD607

● **EB-7041**

H700xW718xD607




● **EA-7042** 库存品

H700xW566xD607

● **EB-7042**

H700xW718xD607




● **EA-7051**

H700xW566xD607

● **EB-7051**

H700xW718xD607




● **EA-7052**

H700xW566xD607

● **EB-7052**

H700xW718xD607




● **EA-7053**

H700xW566xD607

● **EB-7053**

H700xW718xD607




● **EA-7054**

H700xW566xD607

● **EB-7054**

H700xW718xD607




● **EA-7061**

H700xW566xD607

● **EB-7061**

H700xW718xD607



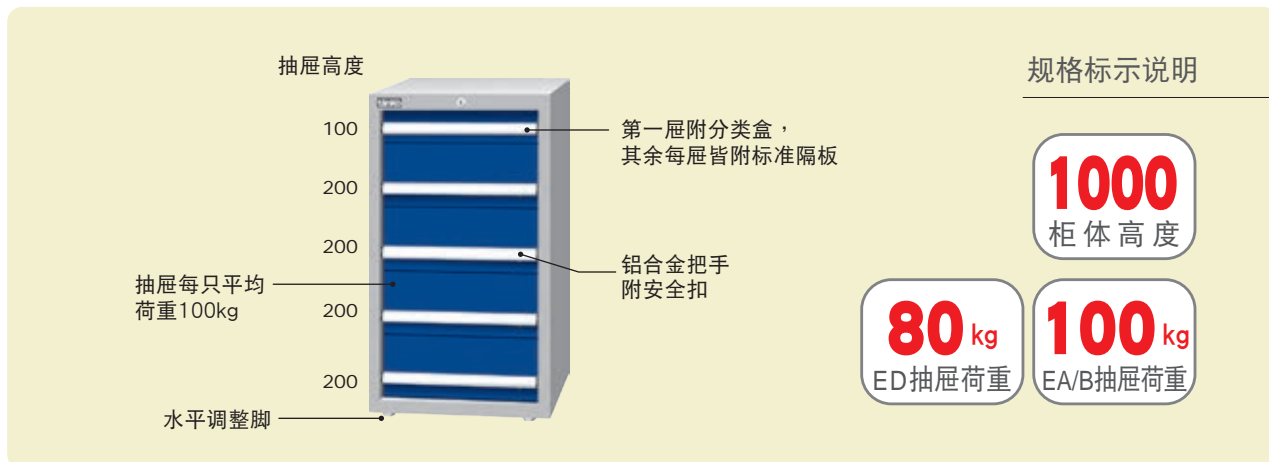
● **EA-7073**

H700xW566xD607

● **EB-7073**


H700xW718xD607

单位：mm



■ 第一层100mm以下附分类盒，高于100mm以上附标准隔板，其余每层皆附标准隔板。详见P41

■ 工具柜特性详见P38~41



● EA-10051


H1000xW566xD607

● EB-10051

H1000xW718xD607

● ED-10051

H1000xW718xD759



● EA-10052


H1000xW566xD607

● EB-10052

H1000xW718xD607

● ED-10052

H1000xW718xD759



● EA-10061


H1000xW566xD607

● EB-10061

H1000xW718xD607

● ED-10061

H1000xW718xD759



● EA-10062


H1000xW566xD607

● EB-10062

H1000xW718xD607

● ED-10062

H1000xW718xD759



● EA-10071


H1000xW566xD607

● EB-10071

H1000xW718xD607

● ED-10071

H1000xW718xD759



● EA-10072


H1000xW566xD607

● EB-10072

H1000xW718xD607

● ED-10072

H1000xW718xD759



● EA-10073


H1000xW566xD607

● EB-10073

H1000xW718xD607

● ED-10073

H1000xW718xD759



● EA-10091

H1000xW566xD607

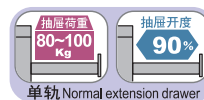
● EB-10091

H1000xW718xD607

● ED-10091

H1000xW718xD759

● 此标示为库存品 ● 此标示为接单生产。



规格标示说明

1200

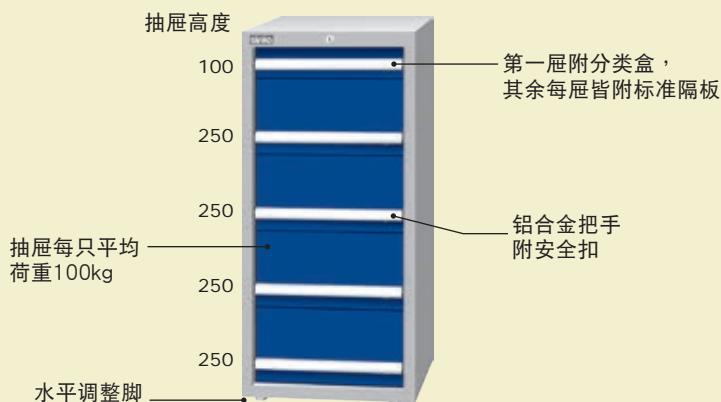
柜体高度

100 kg

EA/B抽屉荷重


80 kg

ED抽屉荷重



■ 第一层100mm以下附分类盒, 高于100mm以上附标准隔板, 其余每层皆附标准隔板。详见P41

■ 工具柜特性详见P38-41



● EA-12051


H1200xW566xD607

● EB-12051

H1200xW718xD607

● ED-12051

H1200xW718xD759



● EA-12052


H1200xW566xD607

● EB-12052

H1200xW718xD607

● ED-12052

H1200xW718xD759



● EA-12071


H1200xW566xD607

● EB-12071

H1200xW718xD607

● ED-12071

H1200xW718xD759



● EA-12072


H1200xW566xD607

● EB-12072

H1200xW718xD607

● ED-12072

H1200xW718xD759



● EA-12073


H1200xW566xD607

● EB-12073

H1200xW718xD607

● ED-12073

H1200xW718xD759



● EA-12074


H1200xW566xD607

● EB-12074

H1200xW718xD607

● ED-12074

H1200xW718xD759



● EA-12081


H1200xW566xD607

● EB-12081

H1200xW718xD607

● ED-12081

H1200xW718xD759



● EA-12082

H1200xW566xD607

● EB-12082

H1200xW718xD607

● ED-12082

H1200xW718xD759

单位：mm


规格标示说明

700
柜体高度

**100
200 kg**
EA/B抽屉荷重

■ 第一层100mm以下附分类盒，高于100mm以上附标准隔板，其余每层皆附标准隔板。详见P41

■ 工具柜特性详见P38~41




● EA-7041T

H700xW566xD607

● EB-7041T

H700xW718xD607




● EA-7042T

H700xW566xD607

● EB-7042T

H700xW718xD607




● EA-7051T

H700xW566xD607

● EB-7051T

H700xW718xD607




● EA-7052T

H700xW566xD607

● EB-7052T

H700xW718xD607




● EA-7053T

H700xW566xD607

● EB-7053T

H700xW718xD607




● EA-7054T

H700xW566xD607

● EB-7054T

H700xW718xD607




● EA-7061T

H700xW566xD607

● EB-7061T

H700xW718xD607



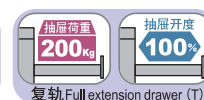
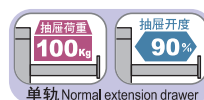
● EA-7073T

H700xW566xD607

● EB-7073T

H700xW718xD607

● 此标示为库存品 ● 此标示为接单生产。



单位：mm

规格标示说明

1000

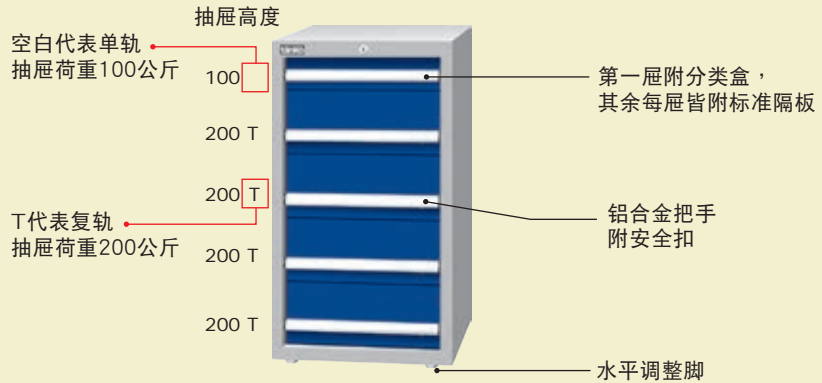
柜体高度

100
200 kg

EA/B抽屉荷重


80
180 kg

ED抽屉荷重




■ 第一层100mm以下附分类盒，高于100mm以上附标准隔板，其余每层皆附标准隔板。详见P41


■ 工具柜特性详见P38~41




● **EA-10051T**
H1000xW566xD607
● **EB-10051T**
H1000xW718xD607
● **ED-10051T**
H1000xW718xD759




● **EA-10052T**
H1000xW566xD607
● **EB-10052T**
H1000xW718xD607
● **ED-10052T**
H1000xW718xD759




● **EA-10061T**
H1000xW566xD607
● **EB-10061T**
H1000xW718xD607
● **ED-10061T**
H1000xW718xD759




● **EA-10062T**
H1000xW566xD607
● **EB-10062T**
H1000xW718xD607
● **ED-10062T**
H1000xW718xD759




● **EA-10071T**
H1000xW566xD607
● **EB-10071T**
H1000xW718xD607
● **ED-10071T**
H1000xW718xD759



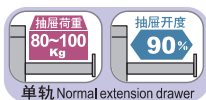
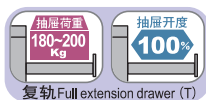
● **EA-10072T**
H1000xW566xD607
● **EB-10072T**
H1000xW718xD607
● **ED-10072T**
H1000xW718xD759



● **EA-10073T**
H1000xW566xD607
● **EB-10073T**
H1000xW718xD607
● **ED-10073T**
H1000xW718xD759

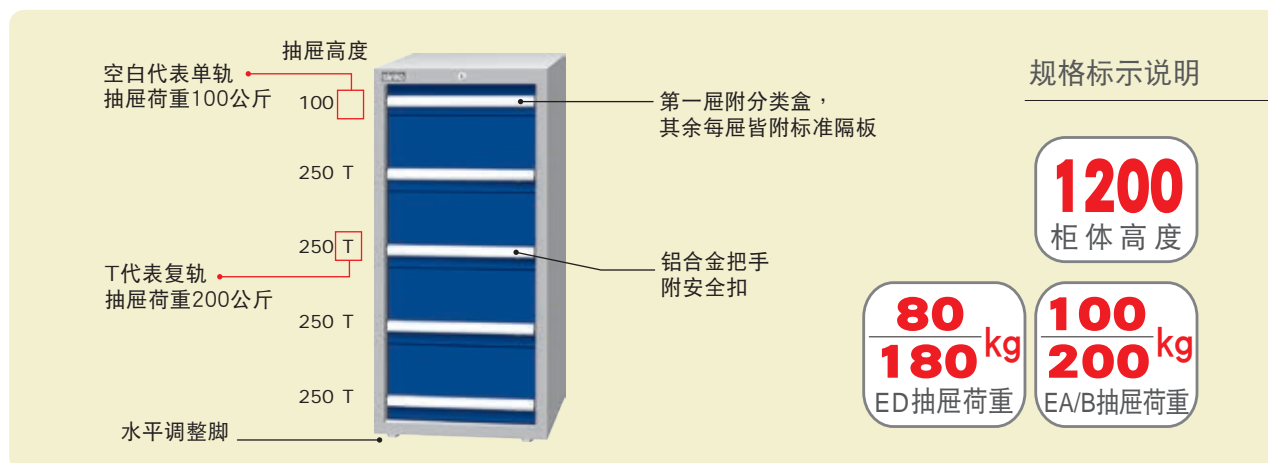


● **EA-10091T**
H1000xW566xD607
● **EB-10091T**
H1000xW718xD607
● **ED-10091T**
H1000xW718xD759




● 此标示为库存品 ● 此标示为接单生产。

单位：mm



■ 第一层100mm以下附分类盒，高于100mm以上附标准隔板，其余每层皆附标准隔板。详见P41

■ 工具柜特性详见P38~41



● EA-12051T


H1200xW566xD607

● EB-12051T

H1200xW718xD607

● ED-12051T

H1200xW718xD759



● EA-12052T


H1200xW566xD607

● EB-12052T

H1200xW718xD607

● ED-12052T

H1200xW718xD759



● EA-12071T


H1200xW566xD607

● EB-12071T

H1200xW718xD607

● ED-12071T

H1200xW718xD759



● EA-12072T


H1200xW566xD607

● EB-12072T

H1200xW718xD607

● ED-12072T

H1200xW718xD759



● EA-12073T


H1200xW566xD607

● EB-12073T

H1200xW718xD607

● ED-12073T

H1200xW718xD759



● EA-12074T


H1200xW566xD607

● EB-12074T

H1200xW718xD607

● ED-12074T

H1200xW718xD759



● EA-12081T


H1200xW566xD607

● EB-12081T

H1200xW718xD607

● ED-12081T

H1200xW718xD759



● EA-12082T

H1200xW566xD607

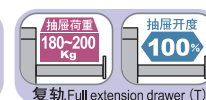
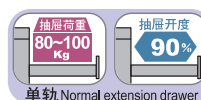
● EB-12082T

H1200xW718xD607

● ED-12082T

H1200xW718xD759

● 此标示为库存品 ● 此标示为接单生产。





重量型工具车

MOBILE TOOL CABINET-HEAVY DUTY

单位：mm

最贴心实用的配件



TK-8726



组合式分类盒，可单独或排列使用，方便收纳，适合小零件、螺丝之分类储存



全宽式铝合金把手设计，并附有标示纸及PVC透明胶片



旋开式连杆锁装置，一经上锁，抽屉即全部锁住

上框附条纹胶垫




抽屉铝合金把手设有安全扣系统，未经人为操作，抽屉不会滑出掉落



隔板可与槽片组合应用，拥有更适当的空间配置



使用4"x2"PU转轮，移动更轻巧灵活，四轮平均荷重1000kg

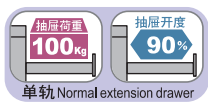


抽屉特殊滑轨设计，并配合机械轴承滑动

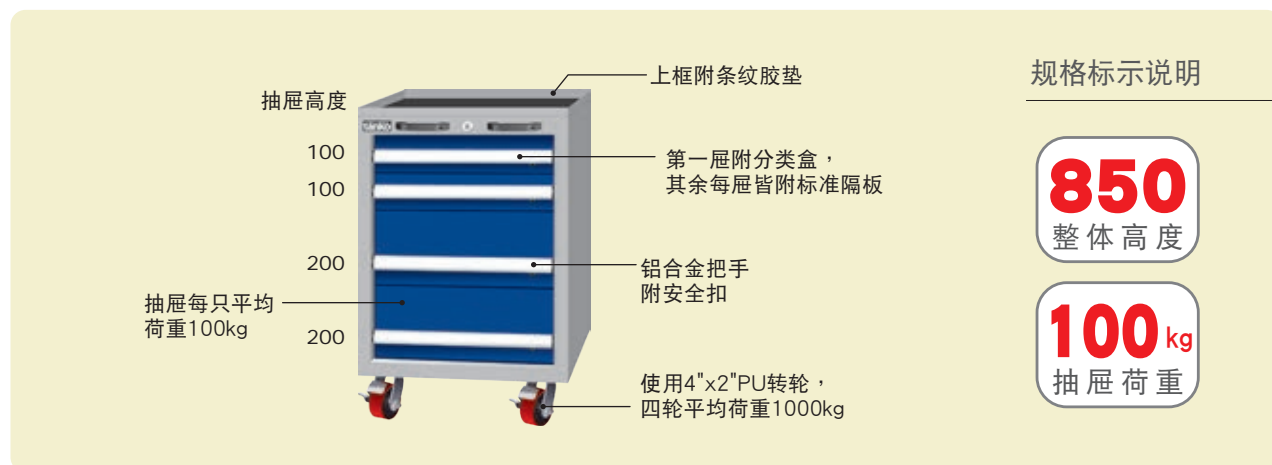
单轨

抽屉开度90%，平均每屉可荷重

100kg



单位：mm

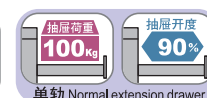



■ 第一层100mm以下附分类盒，高于100mm以上附标准隔板，其余每层皆附标准隔板。详见P41

■ 工具柜特性详见P38~41



● 此标示为库存品 ● 此标示为接单生产。





背挂板可搭配各类挂钩，
方便工具定位 详见P34



旋开式连杆锁装置，
一经上锁，抽屉即
全部锁住



全宽式铝合金把手
设计，并附有标示
纸及PVC透明胶片



组合式分类盒，可
单独或排列使用，
方便收纳，适合小
零件、螺丝之分类
储存



隔板可与槽片组合
应用，拥有更适当
的空间配置




TK-8726



抽屉铝合金把手设
有安全扣系统，未
经人为操作，抽屉
不会滑出掉落

使用4"x2"PU转轮，移动更轻巧灵活，
四轮平均荷重1000kg




抽屉特殊滑轨设计，并配合机械轴承滑动

单轨

抽屉开度90%，平均每屉可荷重


100kg

单位: mm



■ 第一层附分类盒，其余每层皆附标准隔板。 详见P41

■ 工具柜特性 详见P38~41




● EA-7041MA

H1380xW566xD640

● EB-7041MA

H1380xW718xD640




● EA-7042MA 库存品

H1380xW566xD640

● EB-7042MA

H1380xW718xD640




● EA-7051MA

H1380xW566xD640

● EB-7051MA

H1380xW718xD640




● EA-7052MA

H1380xW566xD640

● EB-7052MA

H1380xW718xD640

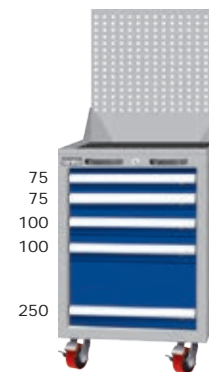


● EA-7053MA

H1380xW566xD640

● EB-7053MA

H1380xW718xD640




● EA-7054MA

H1380xW566xD640

● EB-7054MA

H1380xW718xD640




● EA-7061MA

H1380xW566xD640

● EB-7061MA

H1380xW718xD640



● EA-7081MA

H1380xW566xD640

● EB-7081MA

H1380xW718xD640

● 此标示为库存品 ● 此标示为接单生产。








● 工具柜配件为接单生产。

单位：mm

槽隔板

适用抽屉高度	型 号	使用类型	槽隔板尺寸
50mm	 EP-0131	EA. EB. EA-T. EB-T	455x30mm
	 EP-0141	ED. ED-T	607x30mm
75mm	 EP-0132	EA. EB. EA-T. EB-T	455x50mm
	 EP-0142	ED. ED-T	607x50mm
100~125mm	 EP-0133	EA. EB. EA-T. EB-T	455x74mm
	 EP-0143	ED. ED-T	607x74mm
150mm以上	 EP-0135	EA. EB. EA-T. EB-T	455x124mm
	 EP-0145	ED. ED-T	607x124mm


横隔板

<div>  EP-0231  EP-0232  EP-0233 </div> <div>  EP-0235  EP-0253 </div>					
隔板长度	72mm	110mm	148mm	224mm	300mm
适合抽屉高度	型号/规格	型号/规格	型号/规格	型号/规格	型号/规格
50mm	EP-0211 H30xW72	EP-0212 H30xW110	EP-0213 H30xW148	EP-0214 H30xW224	EP-0215 H30xW300
75mm	EP-0221 H50xW72	EP-0222 H50xW110	EP-0223 H50xW148	EP-0224 H50xW224	EP-0225 H50xW300
100~125mm	EP-0231 H72xW72	EP-0232 H72xW110	EP-0233 H72xW148	EP-0234 H72xW224	EP-0235 H72xW300
150mm以上	EP-0251 H122xW72	EP-0252 H122xW110	EP-0253 H122xW148	EP-0254 H122xW224	EP-0255 H122xW300

单位：mm

● 工具柜配件为接单生产。

挂板组




KQ-33

H554xW574

适用类型：

EA.EAT型工具柜



KQ-43


H554xW726

适用类型：

EB.EBT型工具柜

※ 工具配件另购

使用实例



+



- 挂板组内含：挂板一片、三角固定架一组、上框一组(附胶垫)
- 手工具架、挂钩及背挂盒需另购，[详见P34~P35](#)

分类盒

PP 分类盒



TK-8726

分类盒材质规格

型号	材质	高Hx宽Wx深D
TK-8726	PP	45x148x148

分类盒使用实例



分类盒采组式设计，可任意互换，适用于各种零件之分类收纳

单位: mm



精控安全锁，坚固耐用，故障率低



贴心大标示设计



槽孔可配合隔板，可随意调整柜内空间


使用5"PU转轮，移动更轻巧灵活，二只定向，二只万向耐刹转轮，四轮总荷重400kg



天钢KPQ-B挂钩，使您工具定位更便捷
详见P35



ABS一体成形把手，条纹胶垫可防止工具滑落，并保护漆面不受损



分类盒，可单独或排列使用，方便收纳，适合小型零件、螺丝之分类储存

最贴心实用的配件

TK-8727

H45xW126xD126

分类盒配置: 12入



● ELA-185M

H993xW690xD510

抽屉配置:
100x1 · 150x4
第一层附分类盒，
其余每层皆附隔板二支



● ELA-187M

H993xW690xD510

抽屉配置:
75x2 · 100x4 · 150x1
第一层附分类盒，
其余每层皆附隔板二支



● ELA-185MA

H1462xW690xD510

抽屉配置:
100x1 · 150x4
第一层附分类盒，
其余每层皆附隔板二支

产品内含:
挂板组一组
KPQ-B 挂钩一组(12 pcs)



● ELA-187MA

H1462xW690xD510

抽屉配置:
75x2 · 100x4 · 150x1
第一层附分类盒，
其余每层皆附隔板二支

产品内含:
挂板组一组
KPQ-B 挂钩一组(12 pcs)



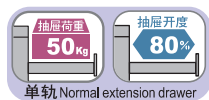
热门商品

● ESB-7041MA

H1370xW606xD607

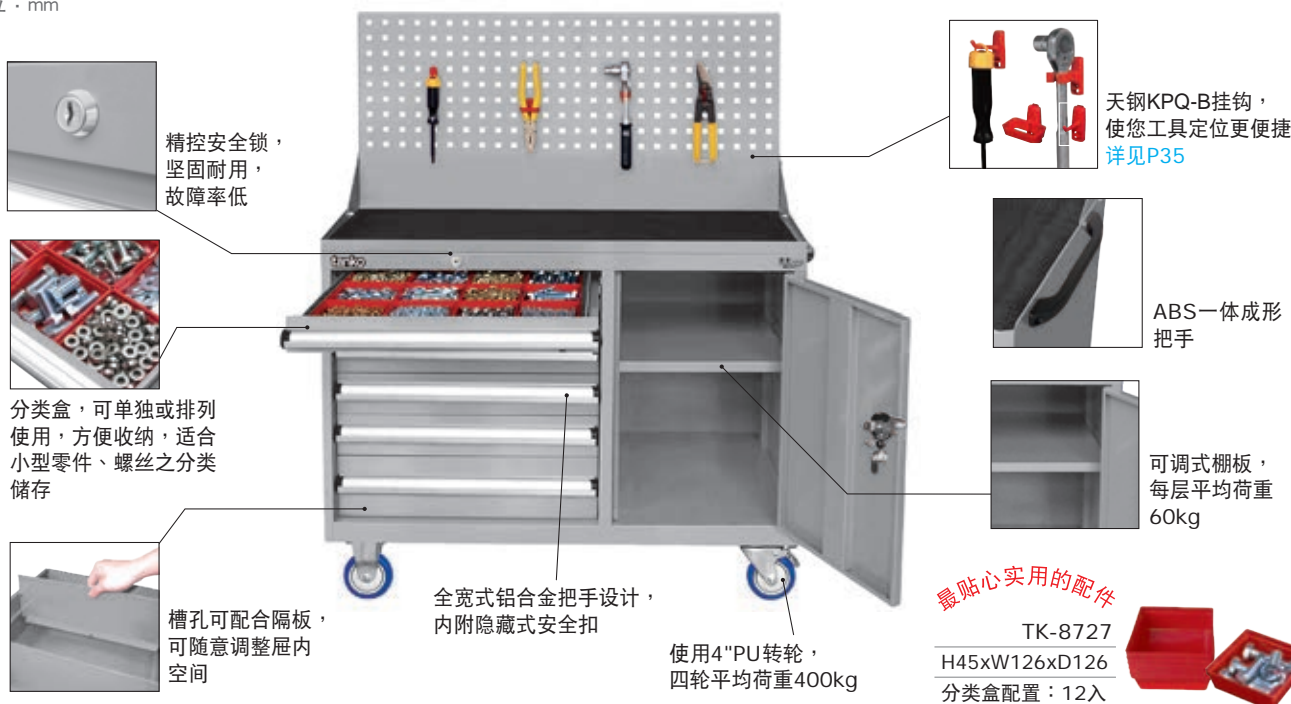
抽屉配置:
100x2 · 200x2
本产品抽屉不含配件

产品内含:
挂板组一组
KPQ-B 挂钩一组(12 pcs)



● 此标示为库存品 ● 此标示为接单生产。

单位：mm



TOOL CABINET-STANDARD

标准型工具车

ELSTOOL工具车



● ELS-274MF

H865xW1060xD515

抽屉配置：150x4
第一层附分类盒，
其余每层皆附隔板二支

产品内含：耐磨桌板



● ELS-276MF

H865xW1060xD515

抽屉配置：75x2 · 100x3 · 150x1
第一层附分类盒，
其余每层皆附隔板二支

产品内含：耐磨桌板



● ELS-274M

H865xW1060xD515

抽屉配置：150x4
第一层附分类盒，
其余每层皆附隔板二支

产品内含：上框附胶垫



● ELS-276M

H865xW1060xD515

抽屉配置：75x2 · 100x3 · 150x1
第一层附分类盒，
其余每层皆附隔板二支


产品内含：上框附胶垫



● ELS-274MA

H1340xW1060xD515

抽屉配置：150x4
第一层附分类盒，
其余每层皆附隔板二支
产品内含：上框附胶垫
KPQ-B挂钩一组
(12 pcs)



● ELS-276MA

H1340xW1060xD515

抽屉配置：75x2 · 100x3 · 150x1
第一层附分类盒，
其余每层皆附隔板二支
产品内含：上框附胶垫
KPQ-B挂钩一组
(12 pcs)

● 此标示为库存品 ● 此标示为接单生产。



最贴心实用的配件

TK-8726
H45xW148xD148
分类盒配置：9入



规格标示说明

725
柜体高度

1025
柜体高度

50 kg
抽屉荷重




分类盒，可单独或排列使用，方便收纳，适合小型零件、螺丝之分类储存



贴心大标示设计



精控安全锁，坚固耐用，故障率低



槽孔可配合隔板，可随意调整屉内空间

全宽式铝合金把手设计，内附隐藏式安全扣

单位：mm



● EHA-7041

H725xW566xD607

抽屉配置：100x2 • 200x2
第一层附分类盒，
其余每层皆附隔板二支



● EHA-7051

H725xW566xD607

抽屉配置：100x3 • 150x2
第一层附分类盒，
其余每层皆附隔板二支



● EHA-7053

H725xW566xD607


抽屉配置：100x4 • 200x1
第一层附分类盒，
其余每层皆附隔板二支



● EHA-7061

H725xW566xD607


抽屉配置：100x6
第一层附分类盒，
其余每层皆附隔板二支



● EHA-10051

H1025xW566xD607


抽屉配置：100x1 • 200x4
第一层附分类盒，
其余每层皆附隔板二支



● EHA-10061

H1025xW566xD607


抽屉配置：100x2 • 150x2 • 200x2
第一层附分类盒，
其余每层皆附隔板二支



● EHA-10071

H1025xW566xD607

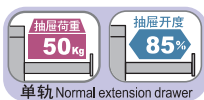
抽屉配置：100x4 • 150x2 • 200x1
第一层附分类盒，
其余每层皆附隔板二支



● EHA-10091

H1025xW566xD607

抽屉配置：100x9
第一层附分类盒，
其余每层皆附隔板二支



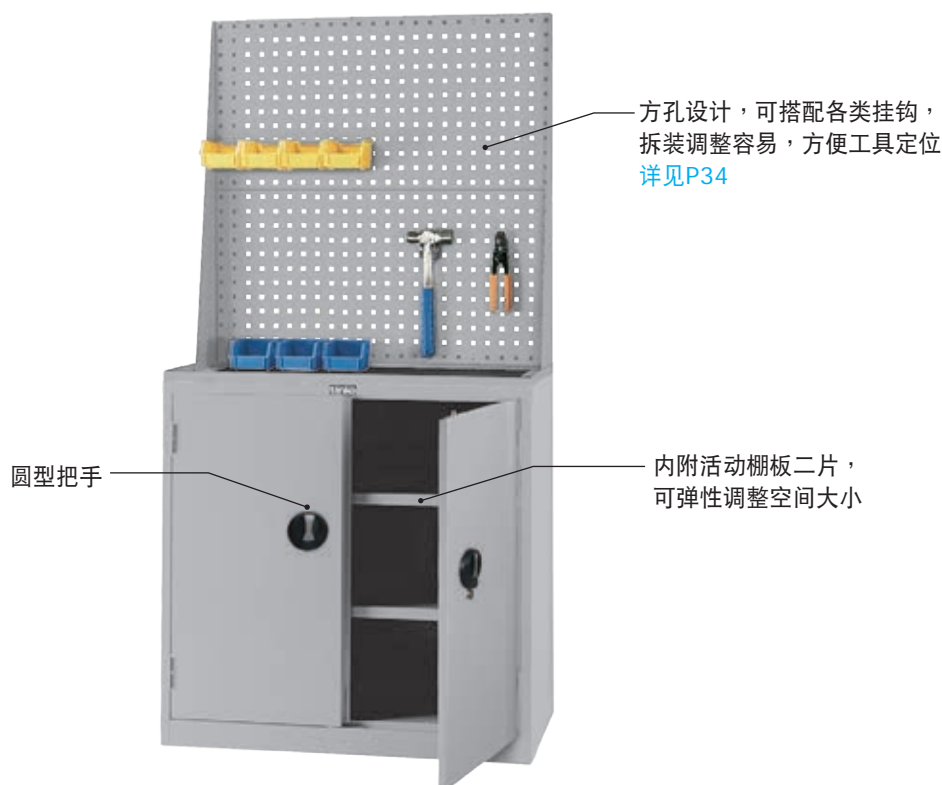
● 此标示为库存品 ● 此标示为接单生产。

STORAGE CABINET

单位：mm

天钢置物柜可充分运用工厂闲置空间，做各类物件、工具之储存与管理。

■ 棚板 **荷重200kg** 每隔45mm可上下调整间距。



STORAGE CABINET

置物柜



● EF-33D
H880xW900xD465
产品内容：活动棚板2片



● EF-33D+KQ62
H1788xW900xD465
产品内容：挂板一组+
活动棚板2片
(不含陈列工具与塑胶盒)



● EF-36D
H1760xW900xD465
产品内容：活动棚板4片

● 此标示为库存品 ● 此标示为接单生产。



单位：mm

创新刀具架固定结构，不松脱掉落，
加强刀具储存保护效果。



刀具架可任意调整存放
位置与角度



圆形把手

刀具架固定孔



● ENF-332D

H880xW900xD465

刀套类别：BT-40
刀套数：30 PCS

刀套类别	型 号	刀套数
BT-30	● ENF-331D	30 PCS
BT-40	● ENF-332D	30 PCS
BT-50	● ENF-333D	21 PCS
HSK-40	● ENF-336D	30 PCS
HSK-63	● ENF-338D	21 PCS

· ENF-33型搭配3只刀具固定架




● ENF-362D

H1760xW900xD465

刀套类别：BT-40
刀套数：60 PCS

刀套类别	型 号	刀套数
BT-30	● ENF-361D	60 PCS
BT-40	● ENF-362D	60 PCS
BT-50	● ENF-363D	42 PCS
HSK-40	● ENF-366D	60 PCS
HSK-63	● ENF-368D	42 PCS

· ENF-36型搭配6只刀具固定架



刀具固定架

● ENP-62

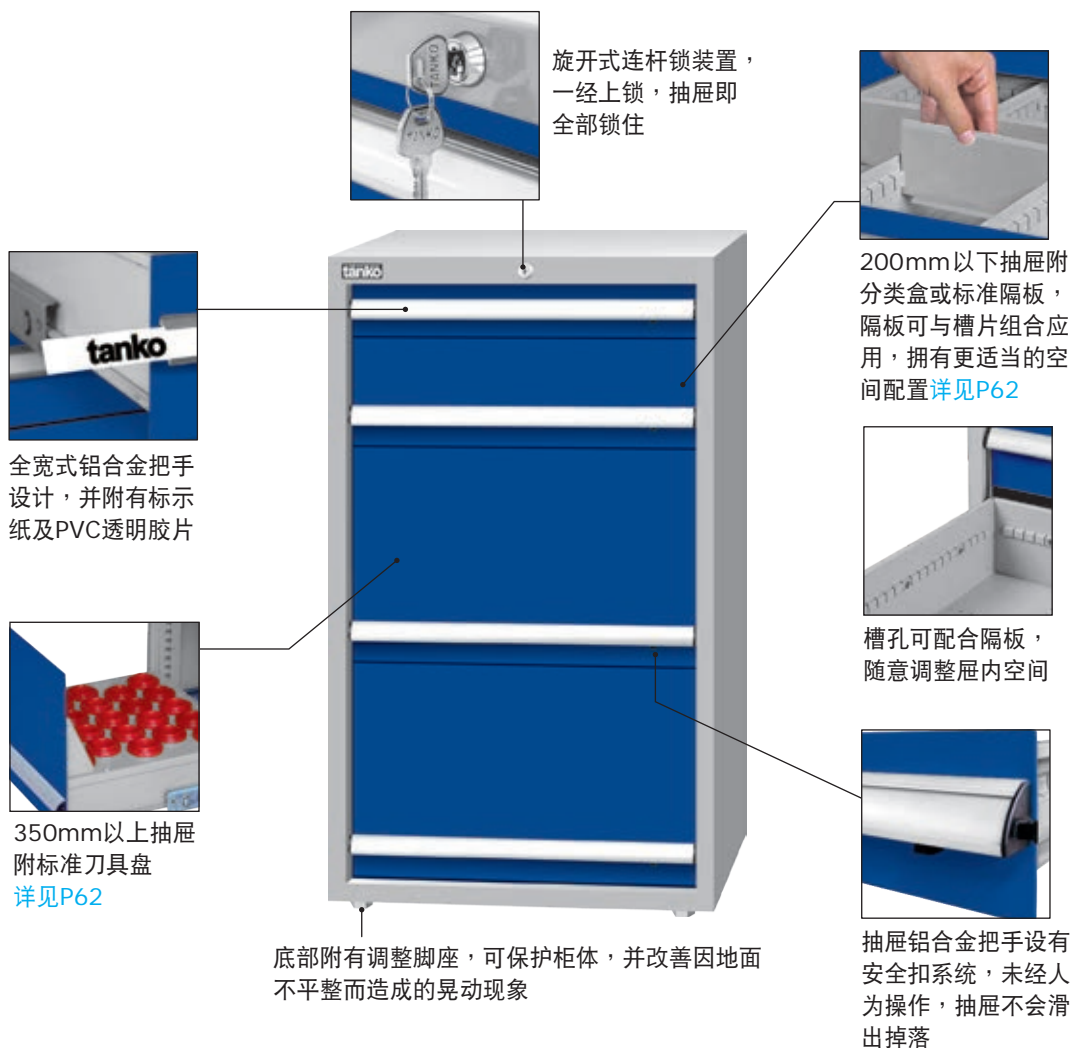
刀套类别：BT-40
刀套数：10 PCS
配件可另选购

刀套类别	型 号	刀套数
BT-30	● ENP-61	10 PCS
BT-40	● ENP-62	10 PCS
BT-50	● ENP-63	7 PCS
HSK-40	● ENP-66	10 PCS
HSK-63	● ENP-68	7 PCS



● 此标示为库存品 ● 此标示为接单生产。

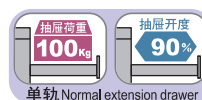

单位：mm



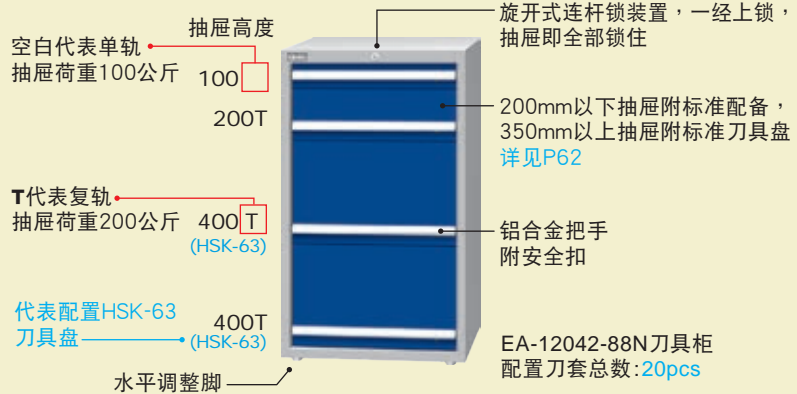
■ 若第一个抽屉高度低于150mm(含150mm)，则采荷重100kg之抽屉。

备有多款刀套可选购
BT30/BT40/
BT50/HSK40/
HSK63

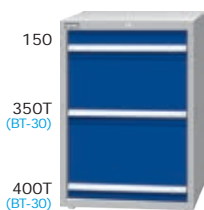
刀具盘



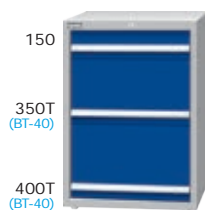
规格标示说明



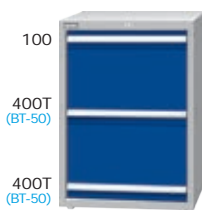
■ 刀具柜抽屉标准配备 详见P62




- **EA-10031-11N**
H1000xW566xD607 (50pcs)
- **EB-10031-11N**
H1000xW718xD607 (66pcs)
- **ED-10031-11N**
H1000xW718xD759 (92pcs)




- **EA-10031-22N**
H1000xW566xD607 (46pcs)
- **EB-10031-22N**
H1000xW718xD607 (56pcs)
- **ED-10031-22N**
H1000xW718xD759 (78pcs)



- **EA-10032-33N**
H1000xW566xD607 (20pcs)
- **EB-10032-33N**
H1000xW718xD607 (36pcs)
- **ED-10032-33N**
H1000xW718xD759 (46pcs)



- **EA-10032-66N**
H1000xW566xD607 (50pcs)
- **EB-10032-66N**
H1000xW718xD607 (66pcs)
- **ED-10032-66N**
H1000xW718xD759 (92pcs)



- **EA-10032-88N**
H1000xW566xD607 (20pcs)
- **EB-10032-88N**
H1000xW718xD607 (36pcs)
- **ED-10032-88N**
H1000xW718xD759 (46pcs)



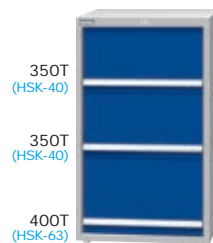
- **EA-12031-123N**
H1200xW566xD607 (58pcs)
- **EB-12031-123N**
H1200xW718xD607 (79pcs)
- **ED-12031-123N**
H1200xW718xD759 (108pcs)



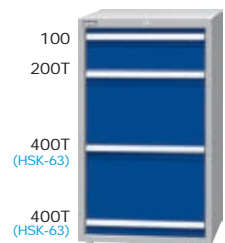
- **EA-12031-222N**
H1200xW566xD607 (69pcs)
- **EB-12031-222N**
H1200xW718xD607 (84pcs)
- **ED-12031-222N**
H1200xW718xD759 (117pcs)



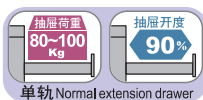
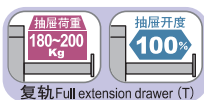
- **EA-12031-223N**
H1200xW566xD607 (56pcs)
- **EB-12031-223N**
H1200xW718xD607 (74pcs)
- **ED-12031-223N**
H1200xW718xD759 (101pcs)



- **EA-12031-668N**
H1200xW566xD607 (60pcs)
- **EB-12031-668N**
H1200xW718xD607 (84pcs)
- **ED-12031-668N**
H1200xW718xD759 (115pcs)























- **EA-12042-88N**
H1200xW566xD607 (20pcs)
- **EB-12042-88N**
H1200xW718xD607 (36pcs)
- **ED-12042-88N**
H1200xW718xD759 (46pcs)




● 此标示为库存品 ● 此标示为接单生产。

单位：mm

<div>抽屉类型</div> <div>刀套类型</div>	EA-N 型抽屉	EB-N 型抽屉	ED-N 型抽屉
 BT-30	ENP-51A 	ENP-51B 	ENP-51D 
刀具存放数	25 pcs	33 pcs	46 pcs
 BT-40	ENP-52A 	ENP-52B 	ENP-52D 
刀具存放数	23 pcs	28 pcs	39 pcs
 BT-50	ENP-53A 	ENP-53B 	ENP-53D 
刀具存放数	10 pcs	18 pcs	23 pcs
 HSK-40	ENP-56A 	ENP-56B 	ENP-56D 
刀具存放数	25 pcs	33 pcs	46 pcs
 HSK-63	ENP-58A 	ENP-58B 	ENP-58D 
刀具存放数	10 pcs	18 pcs	23 pcs

单位：mm

EA-N 抽屉标准配备



EA-N 型工具柜/车第一抽屉
75mm~100mm 抽屉
附分类盒



50mm~150mm 抽屉
附3x3格标准隔板



200mm 抽屉
附2x2格标准隔板



350mm 以上抽屉
附标准刀具盘

EB-N 抽屉标准配备




EB-N 型工具柜/车第一抽屉
75mm~100mm 抽屉
附分类盒



50mm~150mm 抽屉
附3x3格标准隔板




200mm 抽屉
附2x2格标准隔板




350mm 以上抽屉
附标准刀具盘

ED-N 抽屉标准配备




ED-N 型工具柜/车第一抽屉
75mm~100mm 抽屉
附分类盒



50mm~150mm 抽屉
附3x3格标准隔板



200mm 抽屉
附2x2格标准隔板




350mm 以上抽屉
附标准刀具盘

■ 350mm以上抽屉配有刀具盘，有BT-30/BT-40/BT-50/HSK-40/HSK-63刀套可供选用，抽屉所附刀具盘及刀套数量 详见P63

CNC MOBILE TOOL CABINET

单位：mm

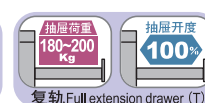
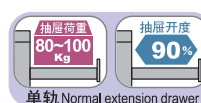


上框刀具盘			
刀套类别	EA-N 型 可存放刀具数	EB-N 型 可存放刀具数	ED-N 型 可存放刀具数
BT-30	36 PCS	53 PCS	72 PCS
BT-40	30 PCS	39 PCS	52 PCS
BT-50	20 PCS	28 PCS	33 PCS
HSK-40	36 PCS	53 PCS	72 PCS
HSK-63	20 PCS	28 PCS	33 PCS

抽屉刀具盘			
刀套类别	EA-N 型 可存放刀具数	EB-N 型 可存放刀具数	ED-N 型 可存放刀具数
BT-30	25 PCS	33 PCS	46 PCS
BT-40	23 PCS	28 PCS	39 PCS
BT-50	10 PCS	18 PCS	23 PCS
HSK-40	25 PCS	33 PCS	46 PCS
HSK-63	10 PCS	18 PCS	23 PCS

■ P64 页产品皆可依上述表格选配使用刀套。

■ 若第一个抽屉高度低于150mm(含150mm)，则采荷重100kg之抽屉。



单位：mm

规格标示说明

991
1291
整体高度

100
200kg
EA/B抽屉荷重

80
180kg
ED抽屉荷重

代表配置BT-40 刀具盘 (BT-40)

空白代表单轨 抽屉荷重100公斤

T代表复轨 抽屉荷重200公斤
代表配置BT-40 刀具盘 (BT-40)

抽屉高度

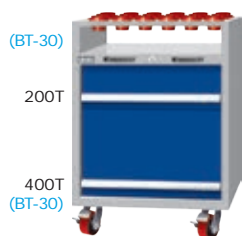
150

350T (BT-40)

400T (BT-40)



■ 刀具柜抽屉标准配备 详见P62



● EA-7021-11MN

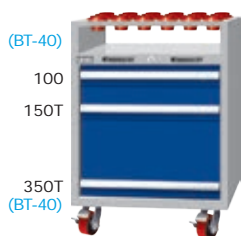
H991xW566xD640 (61pcs)

● EB-7021-11MN

H991xW718xD640 (86pcs)

● ED-7021-11MN

H991xW718xD792 (118pcs)



● EA-7031-22MN


H991xW566xD640 (53pcs)

● EB-7031-22MN

H991xW718xD640 (67pcs)

● ED-7031-22MN

H991xW718xD792 (91pcs)



● EA-7031-33MN

H991xW566xD640 (30pcs)

● EB-7031-33MN

H991xW718xD640 (46pcs)

● ED-7031-33MN

H991xW718xD792 (56pcs)



● EA-7032-66MN

H991xW566xD640 (61pcs)

● EB-7032-66MN

H991xW718xD640 (86pcs)

● ED-7032-66MN

H991xW718xD792 (118pcs)



● EA-7032-88MN

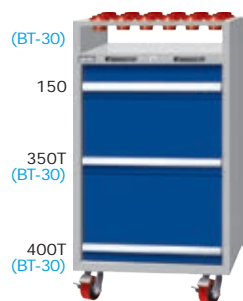
H991xW566xD640 (30pcs)

● EB-7032-88MN

H991xW718xD640 (46pcs)

● ED-7032-88MN

H991xW718xD792 (56pcs)



● EA-10031-111MN


H1291xW566xD640 (86pcs)

● EB-10031-111MN

H1291xW718xD640 (119pcs)

● ED-10031-111MN

H1291xW718xD792 (164pcs)



● EA-10031-222MN


H1291xW566xD640 (76pcs)

● EB-10031-222MN

H1291xW718xD640 (95pcs)

● ED-10031-222MN

H1291xW718xD792 (130pcs)



● EA-10032-333MN


H1291xW566xD640 (40pcs)

● EB-10032-333MN

H1291xW718xD640 (64pcs)

● ED-10032-333MN

H1291xW718xD792 (79pcs)



● EA-10032-666MN


H1291xW566xD640 (86pcs)

● EB-10032-666MN

H1291xW718xD640 (119pcs)

● ED-10032-666MN

H1291xW718xD792 (164pcs)



● EA-10032-888MN

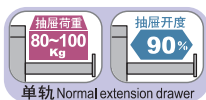
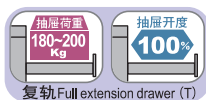
H1291xW566xD640 (40pcs)

● EB-10032-888MN

H1291xW718xD640 (64pcs)





















● ED-10032-888MN

H1291xW718xD792 (79pcs)



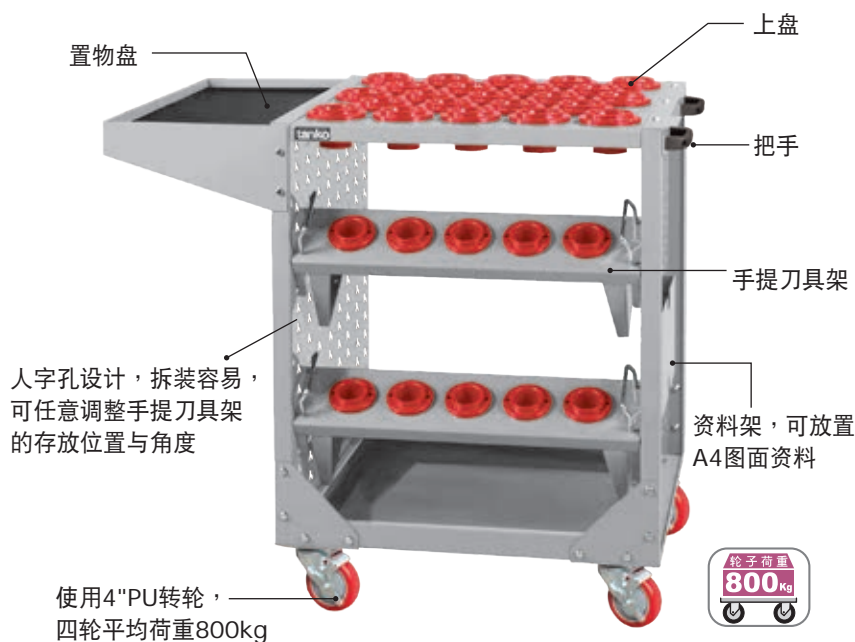
● 此标示为库存品 ● 此标示为接单生产。

单位：mm

上框刀具盘 类型 刀套类型	EA-N 型上框刀具盘	EB-N 型上框刀具盘	ED-N 型上框刀具盘
 BT-30	ENP-41A 	ENP-41B 	ENP-41D 
刀具存放数	36 pcs	53 pcs	72 pcs
 BT-40	ENP-42A 	ENP-42B 	ENP-42D 
刀具存放数	30 pcs	39 pcs	52 pcs
 BT-50	ENP-43A 	ENP-43B 	ENP-43D 
刀具存放数	20 pcs	28 pcs	33 pcs
 HSK-40	ENP-46A 	ENP-46B 	ENP-46D 
刀具存放数	36 pcs	53 pcs	72 pcs
 HSK-63	ENP-48A 	ENP-48B 	ENP-48D 
刀具存放数	20 pcs	28 pcs	33 pcs

单位：mm

ENS-1 刀具车



ENS-122M

H907xW1030xD656

ENS-1 刀具车			
刀套类别	型 号	刀具存放数	
BT-30	● ENS-112M	64 PCS	
BT-40	● ENS-122M	43 PCS	
BT-50	● ENS-132M	31 PCS	
HSK-40	● ENS-162M	64 PCS	
HSK-63	● ENS-182M	31 PCS	

· 刀具总数含车身上盘与二组手提刀具架

手提刀具架			
刀套类别	型 号	刀具存放数	
BT-30	● ENP-11	6 PCS	
BT-40	● ENP-12	5 PCS	
BT-50	● ENP-13	4 PCS	
HSK-40	● ENP-16	6 PCS	
HSK-63	● ENP-18	4 PCS	

· 手提刀具架配件可另选购搭配刀具车人字孔，可任意调整存放位置与角度

ENS-3 刀具车



ENS-332M

H876xW947xD485

ENS-3 刀具车			
刀套类别	型 号	刀具存放数	
BT-30	● ENS-312M	51 PCS	
BT-40	● ENS-322M	36 PCS	
BT-50	● ENS-332M	26 PCS	
HSK-40	● ENS-362M	51 PCS	
HSK-63	● ENS-382M	26 PCS	

EKBN-2 活动刀具架			
刀套类别	型 号	刀具存放数	
BT-30	● EKBN-21	9 PCS	
BT-40	● EKBN-22	9 PCS	
BT-50	● EKBN-23	6 PCS	
HSK-40	● EKBN-26	9 PCS	
HSK-63	● EKBN-28	6 PCS	

EKBN-22


H52xW659xD195




单位：mm




天钢KPQ-B挂钩，
使您工具定位更便捷




两侧方孔挂板可配合
天钢挂钩，吊挂各类
手工工具 详见P34~35



置物盘



不锈钢把手，坚固耐用




置物棚板可上下
调整使用空间



使用4"PU转轮，
四轮平均荷重400kg

置物棚板，每层皆附一片
止滑胶垫，可防止工具滑动，
并保护漆面不受损



KPQ-B挂钩一组(12 pcs)

● **EKA-3M**

H847xW900xD485

产品内含：
KPQ-B挂钩一组(12 pcs)

● 此标示为库存品 ● 此标示为接单生产。
· 如需代组装，组装费另计。



■ 组合式设计，可随意增加或撤移抽屉及棚板，应用广泛，可视需要组合各种形态使用。

单位：mm

新专利
PATENT
New
新上市!

止滑胶垫可防止工具滑动，
并保护漆面不受损

抽屉可放置上方棚板
搭配使用


上方圆孔可存放各类手工具

不锈钢把手，坚固耐用



抽屉后方采防滑落设计，
拉出时确保零件不致掉落
损坏


EKB-3M作业车，可依
需求增加棚板与抽屉，
请选购EKB抽屉配件组，
可加购一组或两组



天钢KPQ-B挂钩，
使您工具定位更便捷




方孔可配合天钢挂钩，
吊挂各类手工具
详见P34~35



EKB作业车，搭配抽屉使用时，
抽屉下方的棚板需翻面组装使用

使用4"PU转轮，四轮平均荷重400kg



KPQ-B挂钩一组(12 pcs)

● EKB-3M

H853xW850xD485

产品内含：
KPQ-B挂钩一组(12 pcs)

PAT.NO. ZL201720682660.1
专利号码 M551911(TW)



● 此标示为库存品 ● 此标示为接单生产。
· 如需代组装，组装费另计。

单位：mm

TB-1016



材质	PP+PS
尺寸	H117xW160xD450
抽屉荷重	10kg



每屉皆附标示纸，可依需要分类储存，提高工作效率



抽屉后方采防滑落设计，拉出时确保零件不致掉落损坏



抽屉皆附一片活动隔板，能随意调整，增加分类功能



抽屉透明前窗，可清楚辨识内容物，存取快速



● EKB-P02

EKB抽屉配件组

棚板尺寸：H45xW658xD445

产品内含：TB-1016抽屉8pcs
棚板一片

搭配范例-1



EKB作业车



EKB抽屉配件组

H853xW850xD485

产品内含：KPQ-B挂钩一组(12 pcs)
EKB 抽屉配件组一组

搭配范例-2



EKB作业车



EKB抽屉配件组二组

H853xW850xD485

产品内含：KPQ-B挂钩一组(12 pcs)
EKB抽屉配件组二组



● EKB-308M



● EKB-316M

● 此标示为库存品 ● 此标示为接单生产。
· 如需代组装，组装费另计。



- 小车载重模具时，请勿推拉移动小车，以免发生危险。
- 模具架不含橘色吊车，如需吊车可供选购(颜色以实际为主)。

单位：mm

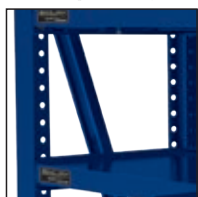


小车搭配吊车方便重物
上下起降
(使用中请勿移动小车)



空间储存效益
半开抽屉式设计，搭配
天车或小车(吊架)存取
模具，可增加厂内走道
空间运用

弹性空间



抽屉每隔50mm可上下调整间距，
更有弹性的变化使用空间

抽屉挡板设计



安全设计



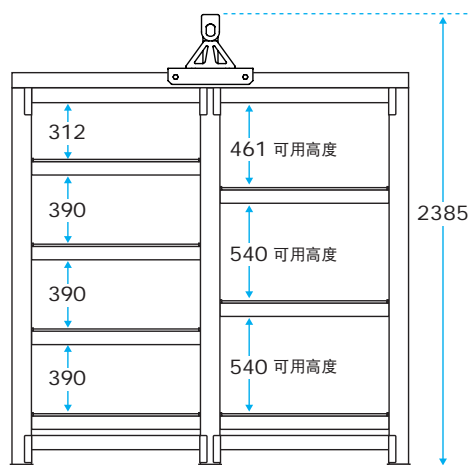
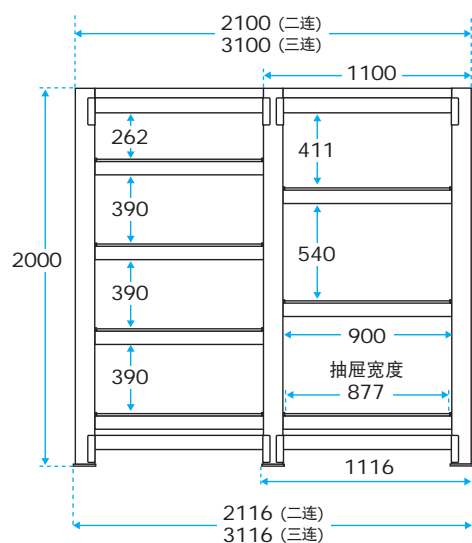
抽屉底部左右两侧，设有安全拉销，
抽屉拉出或推入时，两侧拉销向外侧压，即可解开安全扣



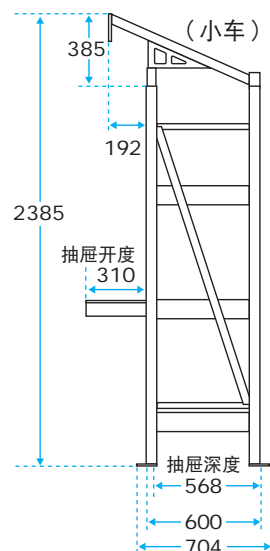
吊车可供选择
(颜色以实际为主)

小车载重500kg

尺寸规格



(模具架加小车)



MOULD RACK

单位：mm

全新改款

- 抽屉每层平均可承重800kg
- 小车载重500kg
- 组装费另计
- 小车载重模具时，请勿推拉移动小车，以免发生危险。
- 此标示为库存品 ● 此标示为接单生产。

平均每层
可承重
800
kg



MB-206



MB-2061

外型尺寸：

- MB-206 H2000xW2116xD704
- MB-2061 H2385xW2116xD845

连数：二连

抽屉数：6只

MB-2061附小车1只(载重500kg)



MB-208



MB-2081

外型尺寸：

- MB-208 H2000xW2116xD704
- MB-2081 H2385xW2116xD845

连数：二连

抽屉数：8只

MB-2081附小车1只(载重500kg)



MB-309



MB-3091

外型尺寸：

- MB-309 H2000xW3116xD704
- MB-3091 H2385xW3116xD845

连数：三连

抽屉数：9只

MB-3091附小车1只(载重500kg)



MB-312



MB-3121

外型尺寸：

- MB-312 H2000xW3116xD704
- MB-3121 H2385xW3116xD845

连数：三连

抽屉数：12只

MB-3121附小车1只(载重500kg)

天钢货架采用组合式设计，可单独使用或搭配连接型多组连接使用。

单位：mm

- 独立型由二组立柱搭配横梁与棚板组合而成。
- 棚板 **荷重300kg** 可上下调整间距。

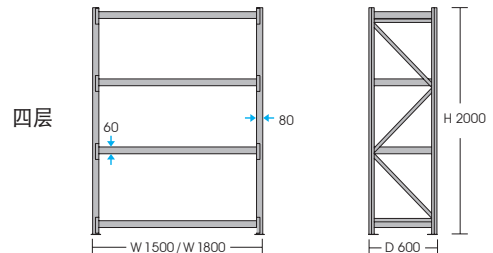


JCR 独立型

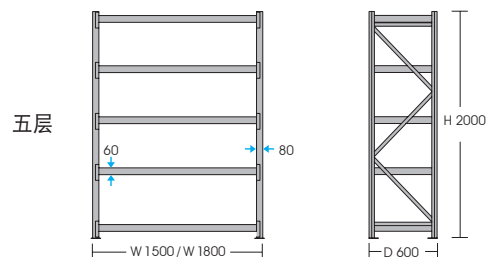


● JCR-54(四层独立型)
H2000xW1500xD600

JCR 独立型



● JCR-54 H2000xW1500xD600
● JCR-64 H2000xW1800xD600



● JCR-55 H2000xW1500xD600
● JCR-65 H2000xW1800xD600

- 连接型由一组立柱搭配横梁与棚板组合而成，需与独立型连接使用。
- 棚板 **荷重300kg** 可上下调整间距。

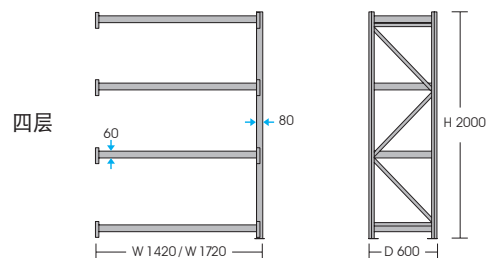
JCL 连接型



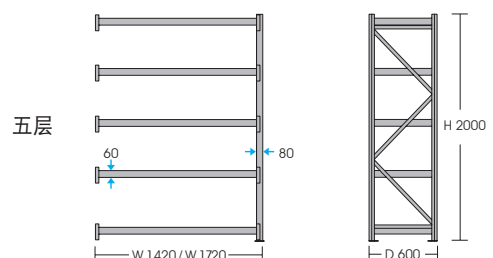
● JCR-54(四层独立型)
H2000xW1500xD600

● JCL-54(四层连结型)
H2000xW1420xD600

JCL 连接型



● JCL-54 H2000xW1420xD600
● JCL-64 H2000xW1720xD600



● JCL-55 H2000xW1420xD600
● JCL-65 H2000xW1720xD600




- 此标示为库存品 ● 此标示为接单生产。
- 组装费 本系列为DIY商品，组装费另计

HANGER RACK


物料整理架

单位：mm

■ 图内陈列物仅供参考，配件另购



多样挂钩供您选择，
让工具定位更便捷



方孔挂板可搭配各类挂钩，
便于工具定位 详见P34

背挂盒、拆卸容易，
可随意组合

百叶挂板，搭配背挂
零件盒，轻松管理
小型物料与零件
详见P76

移动型附轮子，加强整理架之机
动性，工具、物料整齐不凌乱。
四轮平均荷重250kg。



棚板增加摆放空间

百叶挂板，搭配背挂
零件盒，轻松管理
小型物料与零件
详见P76

方孔挂板可搭配各类
挂钩，便于工具定位
详见P34

背挂盒、拆卸容易，
可随意组合

· 组装费 本系列为DIY商品，组装费另计

自行组装
DIY

HANGER RACK

物料整理架

独立型由二支脚架搭配底板与挂板组合而成，挂板有方孔、百叶二种款式可供选择。

方孔挂板可搭配各类挂钩，便于工具定位，详见P34

百叶挂板可搭配背挂零件盒，轻松管理小型物料与零件，详见P76

图内陈列物仅供参考，配件另购。

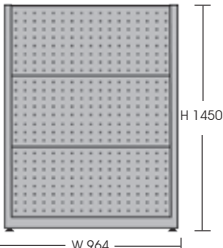
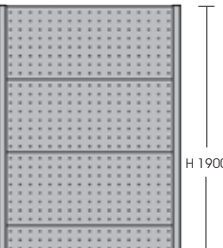

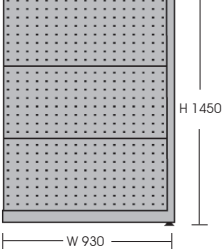
单位：mm

KR 独立型



● KR-2324(双面独立型)

H1450xW964xD630

KR 独立型		
型 号	规 格	高Hx宽Wx深D
● KR-1303	壁面型 D=375	
● KR-1312		
● KR-1321		
● KR-1330		
● KR-2306	双面型 D=630	
● KR-2324		
● KR-2342		
● KR-2360		
● KR-1404	壁面型 D=375	
● KR-1413		
● KR-1422		
● KR-1431		
● KR-1440	双面型 D=630	
● KR-2408		
● KR-2426		
● KR-2444		
● KR-2462		
● KR-2480		

连结型仅一支脚架，需与独立型连结使用，多组连结后可作为工厂隔间，亦是物料分类管理之利器。

方孔挂板可搭配各类挂钩，便于工具定位，详见P34

百叶挂板可搭配背挂零件盒，轻松管理小型物料与零件，详见P76

图内陈列物仅供参考，配件另购。

KL 连结型

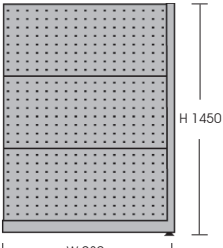
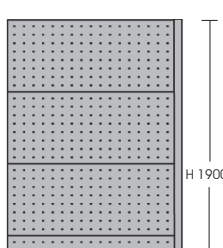
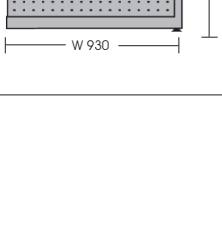


● KR-2444(双面独立型)

H1900xW964xD630

● KL-2480(双面连结型)

H1900xW930xD630

KL 连结型		
型 号	规 格	高Hx宽Wx深D
● KL-1303	壁面型 D=375	
● KL-1312		
● KL-1321		
● KL-1330		
● KL-2306	双面型 D=630	
● KL-2324		
● KL-2342		
● KL-2360		
● KL-1404	壁面型 D=375	
● KL-1413		
● KL-1422		
● KL-1431		
● KL-1440	双面型 D=630	
● KL-2408		
● KL-2426		
● KL-2444		
● KL-2462		
● KL-2480		

HANGER RACK

物料整理架

单位：mm

- 适合现场作业、物料搬移或归位等机动需求，可选择方孔、百叶挂板混合或单一组合。
- 方孔挂板 可搭配各类挂钩，便于工具定位，详见P34
- 百叶挂板 可搭配背挂零件盒，轻松管理小型物料与零件，详见P76
- 图内陈列物仅供参考，配件另购。

KM移动型



● KM-2342(双面移动型)
H1560xW1050xD610

KM 移动型

型 号	规 格	高Hx宽Wx深D
● KM-2204	双面型	
● KM-2222		
● KM-2240		
● KM-2306	双面型	
● KM-2324		
● KM-2342		
● KM-2360		

型号说明

范例型号： **K** **R** - **1** **4** **4** **0**

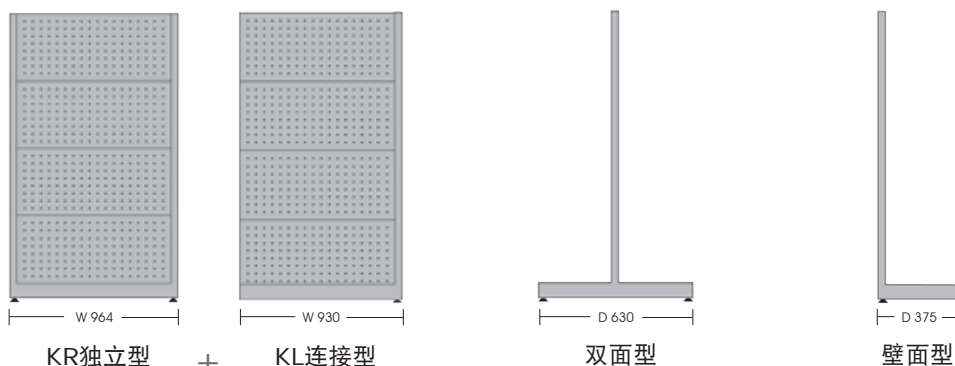
K：表物料整理架系列

R：表独立型产品
L：表连结型产品
M：表移动型产品

1：表壁面型产品
2：表双面型产品

4：表方孔挂板数
2：表二片高
3：表三片高
4：表四片高

0：表百叶挂板数



● 此标示为库存品 ● 此标示为接单生产。
· 组装费 本系列为DIY商品，组装费另计




■ 图内陈列物仅供参考，配件另购

单位：mm

方孔挂板


挂钩可任意变换孔位，横、纵向皆可使用，让各类手工具快速定位节省寻找时间，提高工作效率。



● KQ-306

H450xW900

百叶挂板




● KH-306

H450xW900

配合背挂零件盒使用，便于小型物料、或零件的分类与储存。


棚板



● KP-17

W900xD300

适用于各类用具的摆放，灵活好运用。



● KR-2324(双面独立型)

H1450xW964xD630

背挂盒

型 号	● TKI-8301	● TKI-8302	● TKI-8303	● TKI-8304	● TKI-8305
背挂盒样式	1	2	3	4	5
高Hx宽Wx深D	50x105x110	75x105x140	75x105x190	124x140x220	125x140x270
承重	荷重3kg	荷重4kg	荷重4kg	荷重10kg	荷重10kg


DOCUMENT CABINET

单位：mm

抽屉附色卡标示纸，
分类储存，提高工作效率。



桌上型文件箱，轻巧好移动，
可放置桌上或叠放于矮柜上，
增加文件与书籍收纳空间



落地型文件箱，可放于桌面下
充分利用闲置空间



防止滑落设计，确保抽屉拉出时
文件或资料不致掉落，造成资料
散乱



加门型文件箱，门把附锁增加文件安全性，
可与落地型文件箱并联，作为空间分隔

- 彩色标示管理 抽屉附色卡标示纸，分类储存，提高工作效率。
- 防止滑落设计 确保抽屉拉出时文件或资料不致掉落，造成资料散乱。

单位：mm

文件箱实例



● A4H-104

H368xW260xD346

抽屉材质：PS透明抽屉

抽屉配置：4 pcs



● A4G-106

H368xW260xD346

抽屉材质：PS透明抽屉

抽屉配置：6 pcs



● A4HG-10203

H368xW260xD346

抽屉材质：PS透明抽屉

抽屉配置：5 pcs



抽屉材质

PS整体型

抽屉颜色

透明



● A4H-204P

H380xW542xD346

抽屉材质：PS透明抽屉

抽屉配置：4 pcs



● A4G-206P

H380xW542xD346

抽屉材质：PS透明抽屉

抽屉配置：6 pcs



● A4H-208

H380xW542xD346

抽屉材质：PS透明抽屉

抽屉配置：8 pcs



● A4G-212

H380xW542xD346

抽屉材质：PS透明抽屉

抽屉配置：12 pcs

- 天钢文件柜 可存放A4电脑纸

抽屉类型	A4H	A4G
抽屉样式		
高Hx宽Wx深D(内尺寸)	H71xW230xD325	H45xW230xD325
高Hx宽Wx深D(外尺寸)	H78xW235xD345	H51xW235xD345

● 此标示为库存品 ● 此标示为接单生产。

DOCUMENT CABINET

A4 / 落地型 | 文件箱

单位：mm

- 彩色标示管理 抽屉附色卡标示纸，分类储存，提高工作效率。
- 防止滑落设计 确保抽屉拉出时文件或资料不致掉落，造成资料散乱。



● A4H-106

H560xW292xD346

抽屉材质：PS透明抽屉

抽屉配置：6 pcs



● A4H-108

H720xW292xD346

抽屉材质：PS透明抽屉

抽屉配置：8 pcs



● A4H-110

H880xW292xD346

抽屉材质：PS透明抽屉

抽屉配置：10 pcs



● A4G-109

H560xW292xD346

抽屉材质：PS透明抽屉

抽屉配置：9 pcs



● A4G-112

H720xW292xD346

抽屉材质：PS透明抽屉

抽屉配置：12 pcs



● A4G-115

H880xW292xD346

抽屉材质：PS透明抽屉

抽屉配置：15 pcs



● A4H-216

H720xW552xD346

抽屉材质：PS透明抽屉

抽屉配置：16 pcs



● A4G-224

H720xW552xD346

抽屉材质：PS透明抽屉

抽屉配置：24 pcs



● A4H-220

H880xW552xD346

抽屉材质：PS透明抽屉

抽屉配置：20 pcs



● A4G-230

H880xW552xD346

抽屉材质：PS透明抽屉

抽屉配置：30 pcs

● 此标示为库存品 ● 此标示为接单生产。

DOCUMENT CABINET

文件箱

落地型/A4

- **彩色标示管理** 抽屉附色卡标示纸，分类储存，提高工作效率。
- **防止滑落设计** 确保抽屉拉出时文件或资料不致掉落，造成资料散乱。

单位：mm



● **A4H-324**

H720xW812xD346

抽屉材质：PS透明抽屉

抽屉配置：24 pcs



● **A4G-336**

H720xW812xD346

抽屉材质：PS透明抽屉

抽屉配置：36 pcs



● **A4HG-31612**

H720xW812xD346

抽屉材质：PS透明抽屉

抽屉配置：28 pcs



● **A4H-330**

H880xW812xD346

抽屉材质：PS透明抽屉

抽屉配置：30 pcs



● **A4G-345**

H880xW812xD346

抽屉材质：PS透明抽屉

抽屉配置：45 pcs



● **A4HG-32015**

H880xW812xD346

抽屉材质：PS透明抽屉

抽屉配置：35 pcs



● **A4H-330D**

H925xW852xD403

抽屉材质：PS透明抽屉

抽屉配置：30 pcs



● **A4G-345D**

H925xW852xD403

抽屉材质：PS透明抽屉

抽屉配置：45 pcs



DOCUMENT CABINET

B4 / 桌上型 | 文件箱

单位：mm

- 彩色标示管理 抽屉附色卡标示纸，分类储存，提高工作效率。
- 防止滑落设计 确保抽屉拉出时文件或资料不致掉落，造成资料散乱。



● B4H-104
H368xW300xD412
抽屉材质：PS透明抽屉
抽屉配置：4 pcs



● B4G-106
H368xW300xD412
抽屉材质：PS透明抽屉
抽屉配置：6 pcs



● B4HG-10203
H368xW300xD412
抽屉材质：PS透明抽屉
抽屉配置：5 pcs



文件箱实例

抽屉材质	PS整体型
抽屉颜色	透明



● B4H-204P
H380xW622xD412
抽屉材质：PS透明抽屉
抽屉配置：4 pcs



● B4G-206P
H380xW622xD412
抽屉材质：PS透明抽屉
抽屉配置：6 pcs



● B4H-208
H380xW622xD412
抽屉材质：PS透明抽屉
抽屉配置：8 pcs



● B4G-212
H380xW622xD412
抽屉材质：PS透明抽屉
抽屉配置：12 pcs

■ 加大型天钢文件柜 可存放卷宗

抽屉类型	B4H	B4G
抽屉样式		
高Hx宽Wx深D(内尺寸)	H71xW270xD391	H45xW270xD391
高Hx宽Wx深D(外尺寸)	H78xW276xD411	H51xW276xD411

● 此标示为库存品 ● 此标示为接单生产。

DOCUMENT CABINET

文件箱

桌上型/B4

- **彩色标示管理** 抽屉附色卡标示纸，分类储存，提高工作效率。
- **防止滑落设计** 确保抽屉拉出时文件或资料不致掉落，造成资料散乱。

单位：mm



● **B4H-106**

H560xW333xD412

抽屉材质：PS透明抽屉

抽屉配置：6 pcs



● **B4H-108**

H720xW333xD412

抽屉材质：PS透明抽屉

抽屉配置：8 pcs



● **B4H-110**

H880xW333xD412

抽屉材质：PS透明抽屉

抽屉配置：10 pcs



● **B4G-109**

H560xW333xD412

抽屉材质：PS透明抽屉

抽屉配置：9 pcs



● **B4G-112**

H720xW333xD412

抽屉材质：PS透明抽屉

抽屉配置：12 pcs



● **B4G-115**

H880xW333xD412

抽屉材质：PS透明抽屉

抽屉配置：15 pcs



● **B4H-216**

H720xW632xD412

抽屉材质：PS透明抽屉

抽屉配置：16 pcs



● **B4G-224**

H720xW632xD412

抽屉材质：PS透明抽屉

抽屉配置：24 pcs



● **B4H-220**

H880xW632xD412

抽屉材质：PS透明抽屉

抽屉配置：20 pcs



● **B4G-230**

H880xW632xD412

抽屉材质：PS透明抽屉

抽屉配置：30 pcs

DOCUMENT CABINET

B4 / 落地型+加门型 | 文件箱

单位：mm

- 彩色标示管理 抽屉附色卡标示纸，分类储存，提高工作效率。
- 防止滑落设计 确保抽屉拉出时文件或资料不致掉落，造成资料散乱。



● B4H-324

H720xW932xD412

抽屉材质：PS透明抽屉

抽屉配置：24 pcs



● B4G-336

H720xW932xD412

抽屉材质：PS透明抽屉

抽屉配置：36 pcs



● B4HG-31612

H720xW932xD412

抽屉材质：PS透明抽屉

抽屉配置：28 pcs



● B4H-330

H880xW932xD412

抽屉材质：PS透明抽屉

抽屉配置：30 pcs



● B4G-345

H880xW932xD412

抽屉材质：PS透明抽屉

抽屉配置：45 pcs



● B4HG-32015

H880xW932xD412

抽屉材质：PS透明抽屉

抽屉配置：35 pcs



● B4H-220D

H925xW672xD470

抽屉材质：PS透明抽屉

抽屉配置：20 pcs



● B4G-230D

H925xW672xD470

抽屉材质：PS透明抽屉

抽屉配置：30 pcs



● 此标示为库存品 ● 此标示为接单生产。

DOCUMENT CABINET

文件箱

落地型+加门型/B4

单位：mm


系统文件柜组合式设计，可依造您的空间及需求来选择。

- 棚板**荷重20kg**，可灵活上下调整使用高度。
- 文件柜上下组合使用时，顶柜的柜子无底板，与底柜共用一层板
- 与H1810高柜上下组合使用时，底板就不需要共用



上柜与H1810高柜组合使用时，底板不共用

可调式棚板
依需求上下调整
使用空间



- H1810的高柜组合使用时，因为要与旁边的柜子高度对齐，顶部会多加一层板



- 此标示为库存品 ● 此标示为接单生产。
- 组装费 本系列为DIY商品，组装费另计

单位：mm

■ 棚板 **承重20kg**，可灵活上下调整使用高度。



1



● **AFC-303D-U**

H374xW900xD450

2



● **AFC-311GD-U**

H1074xW900xD450

产品内容：活动棚板2片

3



● **AFC-307D-U**

H724xW900xD450

产品内容：活动棚板1片

4



● **AFC-307D**

H760xW900xD450

产品内容：活动棚板1片

5



● **AFC-311D**

H1110xW900xD450

产品内容：活动棚板2片

6



● **AFC-318D**

H1810xW900xD450

产品内容：活动棚板4片

● 此标示为库存品 ● 此标示为接单生产。
· 组装费 本系列为DIY商品，组装费另计



桌上型零件箱，轻巧好移动，可放置桌上或叠放于矮柜上，帮助小型物料或零件整理



加门型零件箱，门把附锁增加管理安全性。


落地型零件箱，可放于桌面下充分利用闲置空间



抽屉附色卡标示纸，分类储存，提高工作效率。



抽屉附活动隔板，能随意调整，增加分类功能



抽屉底部防滑落设计，抽屉拉出时不致掉落

单位：mm

- **彩色标示管理** 屉前端附色卡标示纸，可标明存放物品名称，提高工作效率。
- **活动隔板设计** 每个零件盒皆附一片活动隔板，可调整屉内空间、增加分类功能。
- **防止滑落设计** 可防止零件盒拉出时掉落，确保零件不致掉落损坏。
- **透明前窗设计** 抽屉透明前窗设计，方便辨识内容物，存取快速，增加工作效率。



每屉皆附标示纸，可依需要分类储存，提高工作效率



抽屉皆附一片活动隔板，能随意调整，增加分类功能



抽屉后方采防滑落设计，拉出时确保零件不致掉落损坏



抽屉透明前窗，可清楚辨识内容物，存取快速

零件盒 TB-1016




材质	PP+PS
尺寸	H117xW160xD450
抽屉荷重	10kg



大容量零件盒设计

TB-1016大容量零件盒，可收纳更多零件，RB系列零件箱能依照场地与使用的需求，自行作层迭、并列组合



● RB-530

H900xW900xD500

抽屉材质：PP+PS

抽屉配置：零件盒30 pcs

PAT.NO. ZL201821354014.3
专利号码 M571691(TW)

● 此标示为库存品 ● 此标示为接单生产。


单位：mm



- PS透明材质请勿放置油性物料
- ABS材质可存放油性物料与螺丝

- 每一层皆附活动隔板一片
- CAH系列零件箱可放A5规格之表单

CAH 型抽屉种类



抽屉型号	CAH	CAH-1
材质	PS 整体型	ABS 整体型
颜色	透明	蓝色
内部尺寸	H71xW158xD255	
外部尺寸	H78xW164xD282	
抽屉荷重	5kg	



● CAH-324

H720xW600xD283

抽屉材质：PS

抽屉配置：24 pcs



● CAH-324-1

H720xW600xD283

抽屉材质：ABS

抽屉配置：24 pcs



● CAH-330

H880xW600xD283

抽屉材质：PS

抽屉配置：30 pcs



● CAH-330-1

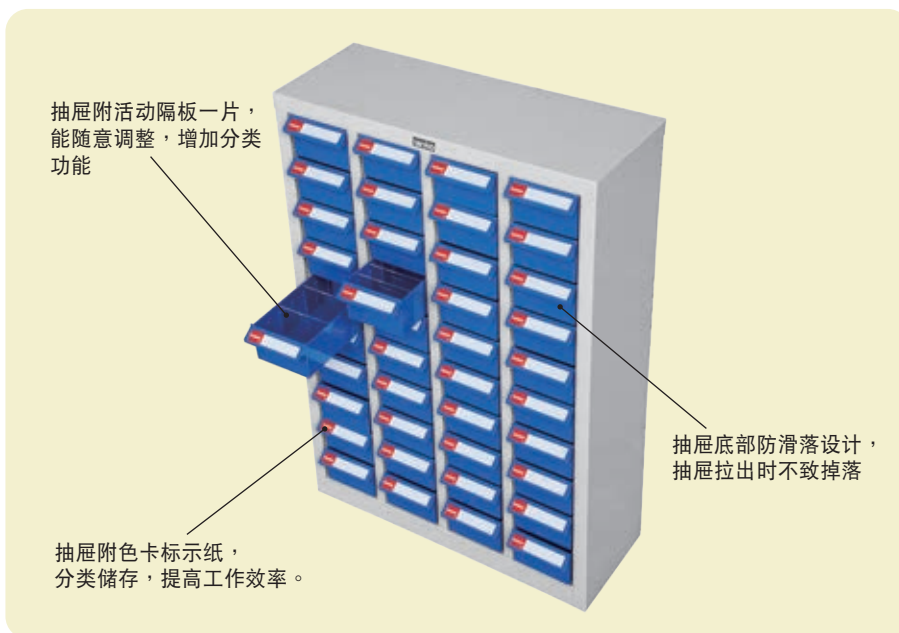
H880xW600xD283

抽屉材质：ABS

抽屉配置：30 pcs


● 此标示为库存品 ● 此标示为接单生产。

单位：mm



- PS透明材质请勿放置油性物料
- 每一层皆附活动隔板一片
- ABS材质可存放油性物料与螺丝

CBH 型抽屉种类



抽屉型号	CBH	CBH-1
材质	PS 整体型	ABS 整体型
颜色	透明	蓝色
内部尺寸	H71xW111xD215	
外部尺寸	H78xW117xD242	
抽屉荷重	5kg	



● CBH-324

H720xW458xD243

抽屉材质：PS

抽屉配置：24 pcs



● CBH-324-1

H720xW458xD243

抽屉材质：ABS

抽屉配置：24 pcs



● CBH-440

H880xW600xD243

抽屉材质：PS

抽屉配置：40 pcs



● CBH-440-1

H880xW600xD243


抽屉材质：ABS

抽屉配置：40 pcs

● 此标示为库存品 ● 此标示为接单生产。

单位：mm

CDH 型抽屉种类



抽屉型号	CDH	CDH-1
材质	PS 整体型	ABS 整体型
颜色	透明	乳白色
内部尺寸	H43xW97xD195	
外部尺寸	H49xW101xD221	
抽屉荷重	2kg	

抽屉附活动隔板一片，
能随意调整，增加分类
功能

抽屉轨道防滑落设计，
抽屉拉出时不致掉落

抽屉附色卡标示纸，
分类储存，提高工作效率。

- PS透明材质请勿放置油性物料
- 每一层皆附活动隔板一片
- ABS材质可存放油性物料与螺丝

CDH型




● CDH-420

H295xW464xD230

抽屉材质：PS

抽屉配置：20 pcs



● CDH-440

H605xW474xD230

抽屉材质：PS

抽屉配置：40 pcs



● CDH-575

H880xW580xD230

抽屉材质：PS

抽屉配置：75 pcs

CDH-1型



● CDH-420-1

H295xW464xD230

抽屉材质：ABS

抽屉配置：20 pcs



● CDH-440-1

H605xW474xD230

抽屉材质：ABS

抽屉配置：40 pcs



● CDH-575-1

H880xW580xD230

抽屉材质：ABS

抽屉配置：75 pcs

● 此标示为库存品 ● 此标示为接单生产。

PARTS CABINET WITH DOOR

加门型 | 零件箱

单位：mm



■ PS透明材质请勿放置油性物料

■ ABS材质可存放油性物料与螺丝

■ 每一层皆附活动隔板一片



● CAH-330D

H925xW640xD340

抽屉材质：PS

抽屉配置：30 pcs



● CBH-440D

H925xW640xD300

抽屉材质：PS

抽屉配置：40 pcs



● CDH-575D

H925xW620xD283

抽屉材质：PS

抽屉配置：75 pcs



● CAH-330D-1

H925xW640xD340

抽屉材质：ABS

抽屉配置：30 pcs



● CBH-440D-1

H925xW640xD300

抽屉材质：ABS

抽屉配置：40 pcs



● CDH-575D-1

H925xW620xD283

抽屉材质：ABS

抽屉配置：75 pcs

● 此标示为库存品 ● 此标示为接单生产。





Workspace Equipment



上海天钢实业有限公司 Tanko Industrial Co., Ltd.

上海市青浦区华丹路315号
电话: (021)6959-1333
传真: (021)6959-3030

邮编: 201708
<http://www.tanko.com.cn>
E-mail: service@tanko.com.cn



上海天钢公众号

- ◆ 本目录内所放置之场景与实物图仅作产品解说之用，图内陈列物品仅供参考，配件另购。
- ◆ 本目录所载之规格本公司保有变更之权利，产品之内容、尺寸、颜色如有不符以实物为准。
- ◆ 本目录内之图片，版权为天钢所有，未经授权，请勿翻印，以免触法。
- ◆ 本目录所载外观尺寸公差为 $\pm 5\text{mm}$ 。