



旋转式连杆锁装置，
一经上锁，抽屉即
全部锁住


第一层附分类盒，
其余每层皆附标准隔板
详见P41



隔板可与槽片组合
应用，拥有更适当
的空间配置



槽孔可配合隔板，
随意调整屉内空间




底部附有调整脚座，可保护柜体，
并改善因地面不平整而造成的晃动现象


最贴心实用的配件



TK-8726



组合式分类盒，可
单独或排列使用，
方便收纳，适合小
零件、螺丝之分类
储存



抽屉铝合金把手设
有安全扣系统，未
经人为操作，抽屉
不会滑出掉落



全宽式铝合金把手
设计，并附有标示
纸及PVC透明胶片

单位：mm


抽屉滑轨
说明图



复轨

抽屉100%全开，平均每屉可荷重

180kg~200kg



单轨

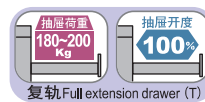
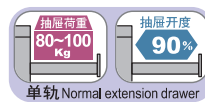
抽屉开度90%，平均每屉可荷重


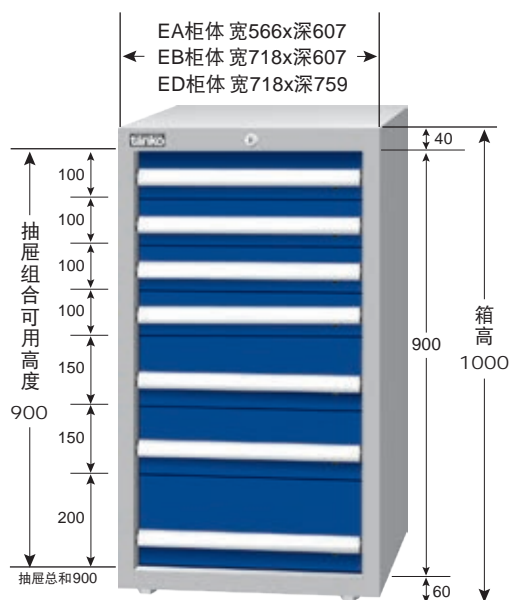
80kg~100kg

抽屉特殊滑轨设计，并配合机械轴承滑动

工具柜材质与特性

- 抽屉及箱体均使用1.2mm冷轧钢板，经磷酸盐处理后，外加静电粉体烤漆，以达防锈效果。
- 箱体四周每隔25mm镶有滑轨固定沟槽，以利抽屉弹性调整变换之用。
- 箱体结构坚固，底部附有调整脚，可保护柜体，并改善因地面不平整而造成的晃动现象。
- 旋开式连杆锁装置，一经上锁，抽屉即全部锁住。
- 抽屉铝合金把手内部设有安全扣装置，未经人为操作，抽屉不会滑出掉落。
- 可选用锁王系统，一支锁王钥匙可开启500组不同锁号之工具柜，管理更方便。
- 抽屉四周每隔19mm镶有一槽孔，并可配合槽隔板、横隔板作弹性间隔。
- 抽屉使用3mm特殊滑轨设计，并配合轴承滑动，单轨抽屉开度90%，每屉荷重80kg~100kg，复轨抽屉100%全开，每屉荷重180~200kg。
- 全宽式铝合金把手设计，并附有标示纸及PVC透明胶片。
- 滑轨设有固定扣定位，以防搬运时掉落。
- 抽屉把手外缘与箱体平整，不露出箱体外部，防撞、安全、美观。
- 抽屉、把手与面板可分离之组合式设计，可微调抽屉面板间距，并可节省零件更换费用。



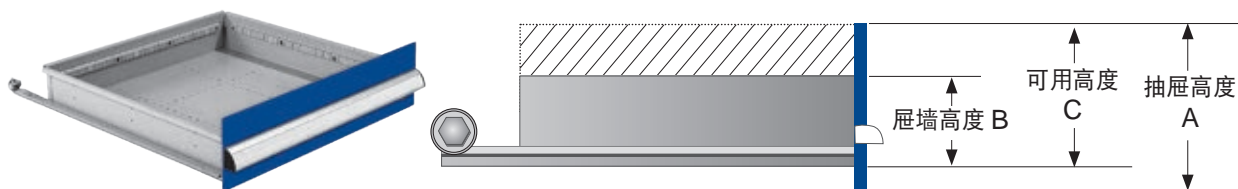


抽屉组合高度对照表

箱体高度	抽屉组合高度
400	300
600	500
700	600
1000	900
1200	1100
1500	1400

箱体总高度减100mm=抽屉可组合高度

抽屉种类与选择



抽屈高度A	50	75	100	125	150	200	250	300	350	400
屈墙高度B	32	52	74	74	124	124	124	124	124	124
可用高度C	35	57	82	107	132	182	232	282	332	382

单位：mm

EA / EA-T 抽屉标准配备



EA / EA-T 型工具柜第一抽屉

75mm~100mm 抽屉
附分类盒

EB / EB-T 抽屉标准配备



EB / EB-T 型工具柜第一抽屉

75mm~100mm 抽屉
附分类盒

ED / ED-T 抽屉标准配备



ED / ED-T 型工具柜第一抽屉

75mm~100mm 抽屉
附分类盒



50mm~150mm 抽屉

附3x3格标准隔板
(依抽屉高度配置隔板)



50mm~150mm 抽屉

附3x3格标准隔板
(依抽屉高度配置隔板)



50mm~150mm 抽屉

附3x3格标准隔板
(依抽屉高度配置隔板)



200mm 以上抽屉

附2x2格标准隔板



200mm 以上抽屉

附2x2格标准隔板



200mm 以上抽屉

附2x2格标准隔板

规格标示说明

700

柜体高度

100 kg

抽屉荷重

抽屉高度

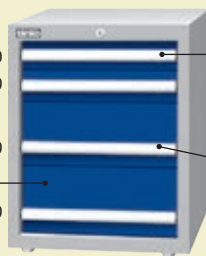
100

100

200

200

抽屉每只平均
荷重100kg




第一层附分类盒，
其余每层皆附标准隔板

铝合金把手
附安全扣

水平调整脚

■ 第一层100mm以下附分类盒，高于100mm以上附标准隔板，其余每层皆附标准隔板。详见P41

■ 工具柜特性详见P38~41



● EA-7041

H700xW566xD607

● EB-7041

H700xW718xD607




● EA-7042 库存品

H700xW566xD607

● EB-7042

H700xW718xD607




● EA-7051

H700xW566xD607

● EB-7051

H700xW718xD607




● EA-7052

H700xW566xD607

● EB-7052

H700xW718xD607




● EA-7053

H700xW566xD607

● EB-7053

H700xW718xD607




● EA-7054

H700xW566xD607

● EB-7054

H700xW718xD607




● EA-7061

H700xW566xD607

● EB-7061

H700xW718xD607



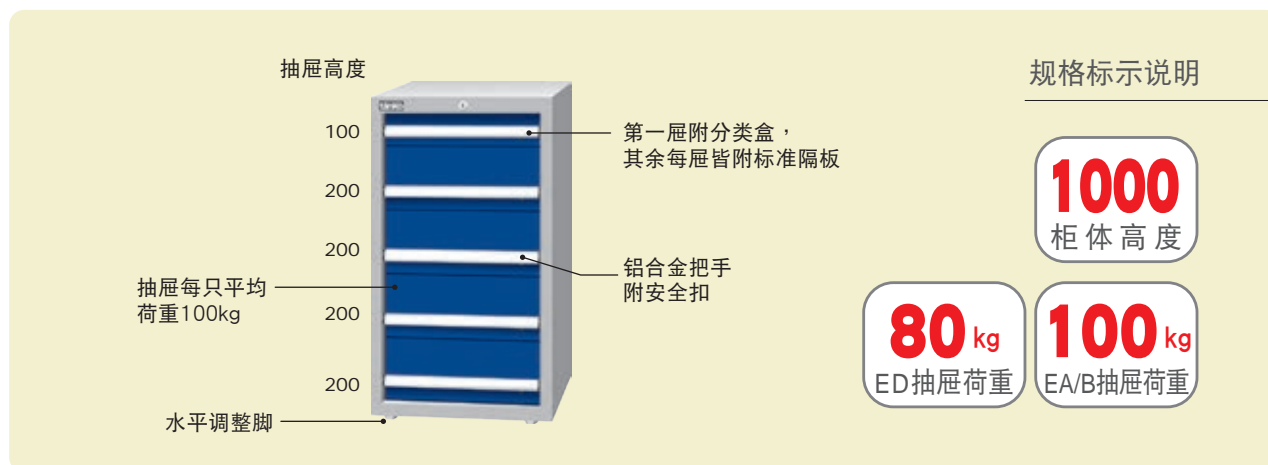
● EA-7073

H700xW566xD607

● EB-7073


H700xW718xD607

单位：mm



■ 第一层100mm以下附分类盒，高于100mm以上附标准隔板，其余每层皆附标准隔板。详见P41

■ 工具柜特性详见P38~41



● EA-10051


H1000xW566xD607

● EB-10051

H1000xW718xD607

● ED-10051

H1000xW718xD759



● EA-10052


H1000xW566xD607

● EB-10052

H1000xW718xD607

● ED-10052

H1000xW718xD759



● EA-10061


H1000xW566xD607

● EB-10061

H1000xW718xD607

● ED-10061

H1000xW718xD759



● EA-10062


H1000xW566xD607

● EB-10062

H1000xW718xD607

● ED-10062

H1000xW718xD759



● EA-10071


H1000xW566xD607

● EB-10071

H1000xW718xD607

● ED-10071

H1000xW718xD759



● EA-10072


H1000xW566xD607

● EB-10072

H1000xW718xD607

● ED-10072

H1000xW718xD759



● EA-10073


H1000xW566xD607

● EB-10073

H1000xW718xD607

● ED-10073

H1000xW718xD759



● EA-10091

H1000xW566xD607

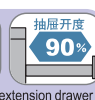
● EB-10091

H1000xW718xD607

● ED-10091

H1000xW718xD759

● 此标示为库存品 ● 此标示为接单生产。



规格标示说明

1200

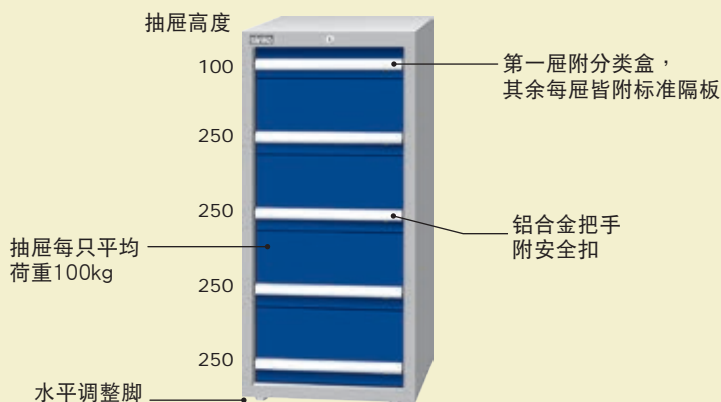
柜体高度

100 kg

EA/B抽屉荷重


80 kg

ED抽屉荷重



■ 第一层100mm以下附分类盒，高于100mm以上附标准隔板，其余每层皆附标准隔板。详见P41

■ 工具柜特性详见P38-41



● EA-12051


H1200xW566xD607

● EB-12051

H1200xW718xD607

● ED-12051

H1200xW718xD759



● EA-12052


H1200xW566xD607

● EB-12052

H1200xW718xD607

● ED-12052

H1200xW718xD759



● EA-12071


H1200xW566xD607

● EB-12071

H1200xW718xD607

● ED-12071

H1200xW718xD759



● EA-12072


H1200xW566xD607

● EB-12072

H1200xW718xD607

● ED-12072

H1200xW718xD759



● EA-12073


H1200xW566xD607

● EB-12073

H1200xW718xD607

● ED-12073

H1200xW718xD759



● EA-12074


H1200xW566xD607

● EB-12074

H1200xW718xD607

● ED-12074

H1200xW718xD759



● EA-12081


H1200xW566xD607

● EB-12081

H1200xW718xD607

● ED-12081

H1200xW718xD759



● EA-12082

H1200xW566xD607

● EB-12082

H1200xW718xD607

● ED-12082

H1200xW718xD759

单位：mm


规格标示说明

700
柜体高度

**100
200 kg**
EA/B抽屉荷重

■ 第一层100mm以下附分类盒，高于100mm以上附标准隔板，其余每层皆附标准隔板。详见P41

■ 工具柜特性详见P38~41




● EA-7041T

H700xW566xD607

● EB-7041T

H700xW718xD607




● EA-7042T

H700xW566xD607

● EB-7042T

H700xW718xD607




● EA-7051T

H700xW566xD607

● EB-7051T

H700xW718xD607




● EA-7052T

H700xW566xD607

● EB-7052T

H700xW718xD607




● EA-7053T

H700xW566xD607

● EB-7053T

H700xW718xD607




● EA-7054T

H700xW566xD607

● EB-7054T

H700xW718xD607




● EA-7061T

H700xW566xD607

● EB-7061T

H700xW718xD607



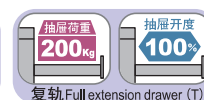
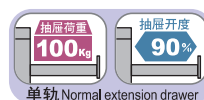
● EA-7073T

H700xW566xD607

● EB-7073T

H700xW718xD607

● 此标示为库存品 ● 此标示为接单生产。



单位：mm

规格标示说明

1000
柜体高度

100
200 kg
EA/B抽屉荷重

80
180 kg
ED抽屉荷重

空白代表单轨
抽屉荷重100公斤

T代表复轨
抽屉荷重200公斤

抽屉高度

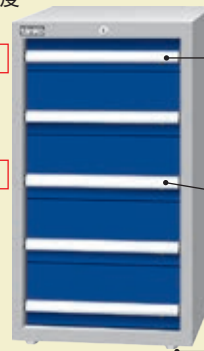
100

200 T

200 T

200 T

200 T




第一层附分类盒，
其余每层皆附标准隔板

铝合金把手
附安全扣

水平调整脚

■ 第一层100mm以下附分类盒，高于100mm以上附标准隔板，其余每层皆附标准隔板。详见P41

■ 工具柜特性详见P38~41



● **EA-10051T**


H1000xW566xD607

● **EB-10051T**

H1000xW718xD607

● **ED-10051T**

H1000xW718xD759



● **EA-10052T**


H1000xW566xD607

● **EB-10052T**

H1000xW718xD607

● **ED-10052T**

H1000xW718xD759



● **EA-10061T**


H1000xW566xD607

● **EB-10061T**

H1000xW718xD607

● **ED-10061T**

H1000xW718xD759



● **EA-10062T**


H1000xW566xD607

● **EB-10062T**

H1000xW718xD607

● **ED-10062T**

H1000xW718xD759



● **EA-10071T**


H1000xW566xD607

● **EB-10071T**

H1000xW718xD607

● **ED-10071T**

H1000xW718xD759



● **EA-10072T**


H1000xW566xD607

● **EB-10072T**

H1000xW718xD607

● **ED-10072T**

H1000xW718xD759



● **EA-10073T**


H1000xW566xD607

● **EB-10073T**

H1000xW718xD607

● **ED-10073T**

H1000xW718xD759



● **EA-10091T**

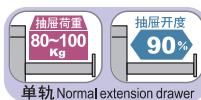
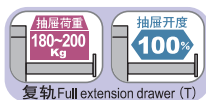
H1000xW566xD607

● **EB-10091T**

H1000xW718xD607

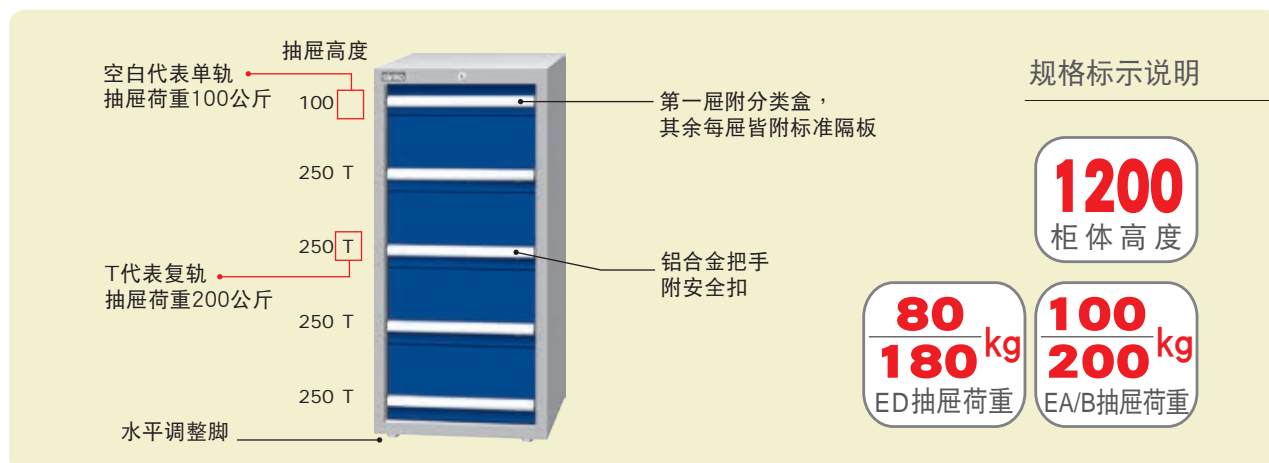
● **ED-10091T**

H1000xW718xD759




● 此标示为库存品 ● 此标示为接单生产。

单位：mm



■ 第一层100mm以下附分类盒，高于100mm以上附标准隔板，其余每层皆附标准隔板。详见P41

■ 工具柜特性详见P38~41



● EA-12051T


H1200xW566xD607

● EB-12051T

H1200xW718xD607

● ED-12051T

H1200xW718xD759



● EA-12052T


H1200xW566xD607

● EB-12052T

H1200xW718xD607

● ED-12052T

H1200xW718xD759



● EA-12071T


H1200xW566xD607

● EB-12071T

H1200xW718xD607

● ED-12071T

H1200xW718xD759



● EA-12072T


H1200xW566xD607

● EB-12072T

H1200xW718xD607

● ED-12072T

H1200xW718xD759



● EA-12073T


H1200xW566xD607

● EB-12073T

H1200xW718xD607

● ED-12073T

H1200xW718xD759



● EA-12074T


H1200xW566xD607

● EB-12074T

H1200xW718xD607

● ED-12074T

H1200xW718xD759



● EA-12081T


H1200xW566xD607

● EB-12081T

H1200xW718xD607

● ED-12081T

H1200xW718xD759



● EA-12082T

H1200xW566xD607

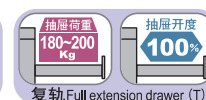
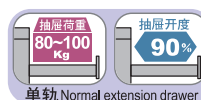
● EB-12082T

H1200xW718xD607

● ED-12082T

H1200xW718xD759

● 此标示为库存品 ● 此标示为接单生产。





重量型工具车

MOBILE TOOL CABINET-HEAVY DUTY

单位：mm

最贴心实用的配件



TK-8726



组合式分类盒，可单独或排列使用，方便收纳，适合小零件、螺丝之分类储存



全宽式铝合金把手设计，并附有标示纸及PVC透明胶片



旋开式连杆锁装置，一经上锁，抽屉即全部锁住

上框附条纹胶垫




抽屉铝合金把手设有安全扣系统，未经人为操作，抽屉不会滑出掉落



隔板可与槽片组合应用，拥有更适当的空间配置



使用4"x2"PU转轮，移动更轻巧灵活，四轮平均荷重1000kg

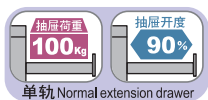


抽屉特殊滑轨设计，并配合机械轴承滑动

单轨

抽屉开度90%，平均每屉可荷重

100kg



单位：mm

抽屉高度
100
100
200
200

抽屉每只平均荷重100kg

上框附条纹胶垫

第一屉附分类盒，其余每屉皆附标准隔板

铝合金把手附安全扣

使用4"x2"PU转轮，四轮平均荷重1000kg

规格标示说明

850

整体高度

100 kg

抽屉荷重

■ 第一屉100mm以下附分类盒，高于100mm以上附标准隔板，其余每屉皆附标准隔板。详见P41

■ 工具柜特性详见P38~41

100
100
200
200

● **EA-7041M**
H850xW566xD640

● **EB-7041M**
H850xW718xD640

100
100
150
250

● **EA-7042M** 库存品
H850xW566xD640

● **EB-7042M**
H850xW718xD640

100
100
100
150
150

● **EA-7051M**
H850xW566xD640

● **EB-7051M**
H850xW718xD640

75
100
125
150
150

● **EA-7052M**
H850xW566xD640

● **EB-7052M**
H850xW718xD640

100
100
100
100
200

● **EA-7053M**
H850xW566xD640

● **EB-7053M**
H850xW718xD640

75
75
100
100
250

● **EA-7054M**
H850xW566xD640

● **EB-7054M**
H850xW718xD640

100
100
100
100
100
100

● **EA-7061M**
H850xW566xD640

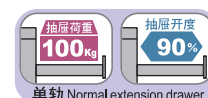
● **EB-7061M**
H850xW718xD640


75
75
75
75
75
75
75

● **EA-7081M**
H850xW566xD640

● **EB-7081M**
H850xW718xD640

● 此标示为库存品 ● 此标示为接单生产。





背挂板可搭配各类挂钩，
方便工具定位 详见P34



旋开式连杆锁装置，
一经上锁，抽屉即
全部锁住



全宽式铝合金把手
设计，并附有标示
纸及PVC透明胶片



组合式分类盒，可
单独或排列使用，
方便收纳，适合小
零件、螺丝之分类
储存



隔板可与槽片组合
应用，拥有更适当
的空间配置




TK-8726



抽屉铝合金把手设
有安全扣系统，未
经人为操作，抽屉
不会滑出掉落

使用4"x2"PU转轮，移动更轻巧灵活，
四轮平均荷重1000kg




抽屉特殊滑轨设计，并配合机械轴承滑动

单轨

抽屉开度90%，平均每屉可荷重


100kg

单位: mm



■ 第一层附分类盒，其余每层皆附标准隔板。详见P41

■ 工具柜特性 详见P38~41




● EA-7041MA

H1380xW566xD640

● EB-7041MA

H1380xW718xD640




● EA-7042MA 库存品

H1380xW566xD640

● EB-7042MA

H1380xW718xD640




● EA-7051MA

H1380xW566xD640

● EB-7051MA

H1380xW718xD640




● EA-7052MA

H1380xW566xD640

● EB-7052MA

H1380xW718xD640

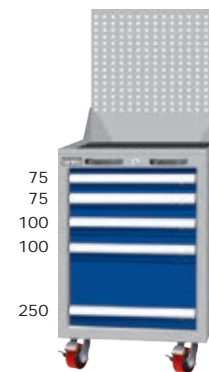


● EA-7053MA

H1380xW566xD640

● EB-7053MA

H1380xW718xD640




● EA-7054MA

H1380xW566xD640

● EB-7054MA

H1380xW718xD640




● EA-7061MA

H1380xW566xD640

● EB-7061MA

H1380xW718xD640



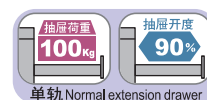
● EA-7081MA

H1380xW566xD640

● EB-7081MA

H1380xW718xD640

● 此标示为库存品 ● 此标示为接单生产。








● 工具柜配件为接单生产。

单位：mm

槽隔板

适用抽屉高度	型 号	使用类型	槽隔板尺寸
50mm	 EP-0131	EA. EB. EA-T. EB-T	455x30mm
	 EP-0141	ED. ED-T	607x30mm
75mm	 EP-0132	EA. EB. EA-T. EB-T	455x50mm
	 EP-0142	ED. ED-T	607x50mm
100~125mm	 EP-0133	EA. EB. EA-T. EB-T	455x74mm
	 EP-0143	ED. ED-T	607x74mm
150mm以上	 EP-0135	EA. EB. EA-T. EB-T	455x124mm
	 EP-0145	ED. ED-T	607x124mm


横隔板

<div>  EP-0231  EP-0232  EP-0233 </div> <div>  EP-0235  EP-0253 </div>					
隔板长度	72mm	110mm	148mm	224mm	300mm
适合抽屉高度	型号/规格	型号/规格	型号/规格	型号/规格	型号/规格
50mm	EP-0211 H30xW72	EP-0212 H30xW110	EP-0213 H30xW148	EP-0214 H30xW224	EP-0215 H30xW300
75mm	EP-0221 H50xW72	EP-0222 H50xW110	EP-0223 H50xW148	EP-0224 H50xW224	EP-0225 H50xW300
100~125mm	EP-0231 H72xW72	EP-0232 H72xW110	EP-0233 H72xW148	EP-0234 H72xW224	EP-0235 H72xW300
150mm以上	EP-0251 H122xW72	EP-0252 H122xW110	EP-0253 H122xW148	EP-0254 H122xW224	EP-0255 H122xW300

单位：mm

● 工具柜配件为接单生产。

挂板组




KQ-33

H554xW574

适用类型：

EA.EAT型工具柜



KQ-43


H554xW726

适用类型：

EB.EBT型工具柜

※ 工具配件另购

使用实例



+



- 挂板组内含：挂板一片、三角固定架一组、上框一组(附胶垫)
- 手工具架、挂钩及背挂盒需另购，[详见P34~P35](#)

分类盒

PP 分类盒



TK-8726

分类盒材质规格

型号	材质	高Hx宽Wx深D
TK-8726	PP	45x148x148

分类盒使用实例



分类盒采组式设计，可任意互换，适用于各种零件之分类收纳

单位: mm



精控安全锁，坚固耐用，故障率低



贴心大标示设计



槽孔可配合隔板，可随意调整柜内空间


使用5"PU转轮，移动更轻巧灵活，二只定向，二只万向附刹转轮，四轮总荷重400kg



天钢KPQ-B挂钩，使您工具定位更便捷
详见P35



ABS一体成形把手，条纹胶垫可防止工具滑落，并保护漆面不受损



分类盒，可单独或排列使用，方便收纳，适合小型零件、螺丝之分类储存

最贴心实用的配件

TK-8727

H45xW126xD126

分类盒配置: 12入



● ELA-185M

H993xW690xD510

抽屉配置:
100x1 · 150x4
第一层附分类盒，
其余每层皆附隔板二支



● ELA-187M

H993xW690xD510

抽屉配置:
75x2 · 100x4 · 150x1
第一层附分类盒，
其余每层皆附隔板二支



● ELA-185MA

H1462xW690xD510

抽屉配置:
100x1 · 150x4
第一层附分类盒，
其余每层皆附隔板二支

产品内含:
挂板组一组
KPQ-B 挂钩一组(12 pcs)



● ELA-187MA

H1462xW690xD510

抽屉配置:
75x2 · 100x4 · 150x1
第一层附分类盒，
其余每层皆附隔板二支

产品内含:
挂板组一组
KPQ-B 挂钩一组(12 pcs)



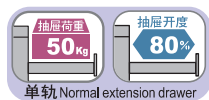
热门商品

● ESB-7041MA

H1370xW606xD607

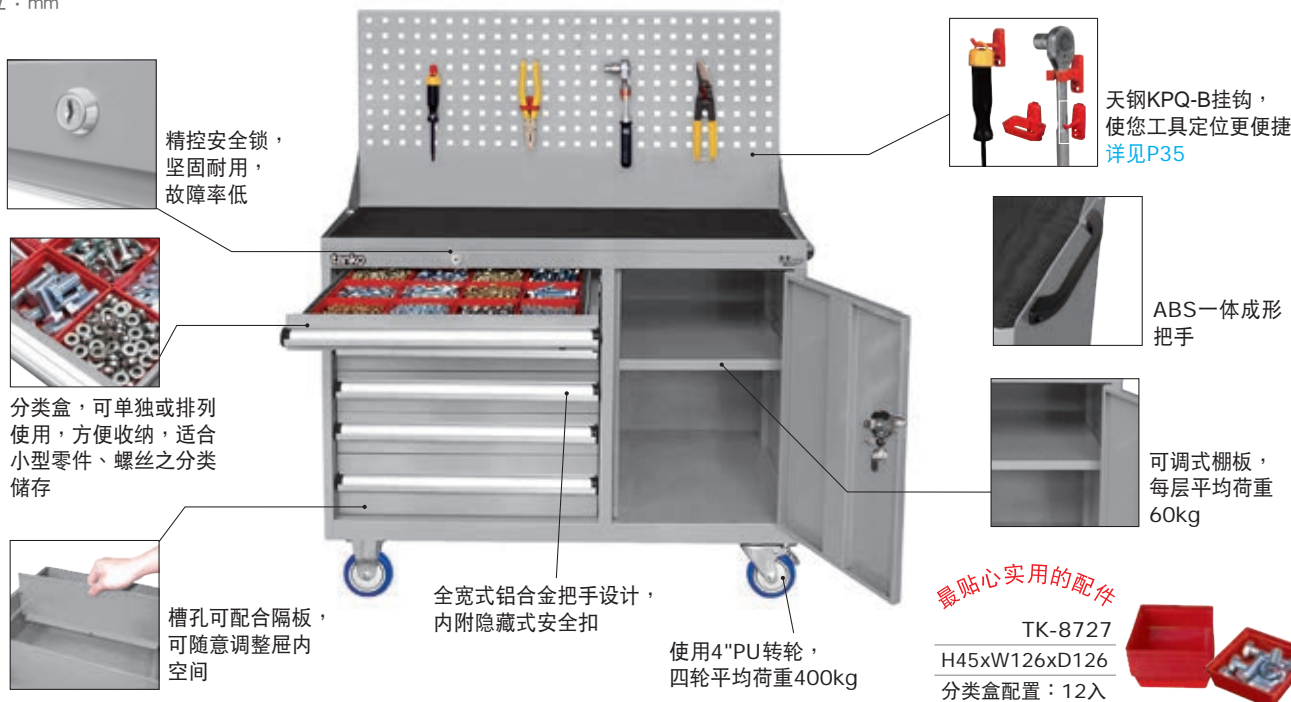
抽屉配置:
100x2 · 200x2
本产品抽屉不含配件

产品内含:
挂板组一组
KPQ-B 挂钩一组(12 pcs)



● 此标示为库存品 ● 此标示为接单生产。

单位：mm



● ELS-274MF

H865xW1060xD515

抽屉配置：150x4
第一层附分类盒，
其余每层皆附隔板二支

产品内含：耐磨桌板



● ELS-276MF

H865xW1060xD515

抽屉配置：75x2 · 100x3 · 150x1
第一层附分类盒，
其余每层皆附隔板二支

产品内含：耐磨桌板



● ELS-274M

H865xW1060xD515

抽屉配置：150x4
第一层附分类盒，
其余每层皆附隔板二支

产品内含：上框附胶垫



● ELS-276M

H865xW1060xD515

抽屉配置：75x2 · 100x3 · 150x1
第一层附分类盒，
其余每层皆附隔板二支

产品内含：上框附胶垫



● ELS-274MA

H1340xW1060xD515

抽屉配置：150x4
第一层附分类盒，
其余每层皆附隔板二支
产品内含：上框附胶垫
KPQ-B挂钩一组
(12 pcs)



● ELS-276MA

H1340xW1060xD515

抽屉配置：75x2 · 100x3 · 150x1
第一层附分类盒，
其余每层皆附隔板二支
产品内含：上框附胶垫
KPQ-B挂钩一组
(12 pcs)

● 此标示为库存品 ● 此标示为接单生产。



最贴心实用的配件

TK-8726
H45xW148xD148
分类盒配置：9入



规格标示说明

725
柜体高度

1025
柜体高度

50 kg
抽屉荷重




分类盒，可单独或排列使用，方便收纳，适合小型零件、螺丝之分类储存



贴心大标示设计



精控安全锁，坚固耐用，故障率低



槽孔可配合隔板，可随意调整柜内空间

全宽式铝合金把手设计，内附隐藏式安全扣

单位：mm



● EHA-7041

H725xW566xD607

抽屉配置：100x2 • 200x2
第一层附分类盒，
其余每层皆附隔板二支



● EHA-7051

H725xW566xD607


抽屉配置：100x3 • 150x2
第一层附分类盒，
其余每层皆附隔板二支



● EHA-7053

H725xW566xD607


抽屉配置：100x4 • 200x1
第一层附分类盒，
其余每层皆附隔板二支



● EHA-7061

H725xW566xD607


抽屉配置：100x6
第一层附分类盒，
其余每层皆附隔板二支



● EHA-10051

H1025xW566xD607


抽屉配置：100x1 • 200x4
第一层附分类盒，
其余每层皆附隔板二支



● EHA-10061

H1025xW566xD607


抽屉配置：100x2 • 150x2 • 200x2
第一层附分类盒，
其余每层皆附隔板二支



● EHA-10071

H1025xW566xD607

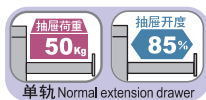
抽屉配置：100x4 • 150x2 • 200x1
第一层附分类盒，
其余每层皆附隔板二支



● EHA-10091

H1025xW566xD607

抽屉配置：100x9
第一层附分类盒，
其余每层皆附隔板二支



● 此标示为库存品 ● 此标示为接单生产。