




单位：mm




型 号	尺 寸	配件规格
● WQ-152	W1500xD50xH607	挂板组：W1500xH600
● WQ-162	W1800xD50xH607	挂板组：W1800xH600




型 号	尺 寸	配件规格
● WQ-153	W1500xD348xH607	挂板组：W1500xH600 棚板组：W1493xD295xH34
● WQ-163	W1800xD348xH607	挂板组：W1800xH600 棚板组：W1793xD295xH34



型 号	尺 寸	配件规格
● WQ-154	W1500xD87xH607	挂板组：W1500xH600 插座组：220V 10A 插座x6 开关x2
● WQ-164	W1800xD87xH607	挂板组：W1800xH600 插座组：220V 10A 插座x6 开关x2



型 号	尺 寸	配件规格
● WQ-155	W1500xD348xH607	挂板组：W1500xH600 棚板组：W1493xD295xH34 插座组：220V 10A 插座x6 开关x2
● WQ-165	W1800xD348xH607	挂板组：W1800xH600 棚板组：W1793xD295xH34 插座组：220V 10A 插座x6 开关x2



型 号	尺 寸	配件规格
● WQ-156	W1500xD348xH607	挂板组：W1500xH600 棚板组：W1493xD295xH34 插座组：220V 10A 插座x6 开关x2 灯具组：LED 日光灯
● WQ-166	W1800xD348xH607	挂板组：W1800xH600 棚板组：W1793xD295xH34 插座组：220V 10A 插座x6 开关x2 灯具组：LED 日光灯



型 号	尺 寸	配件规格
● WQ-67	W1780xD450xH564	上架板：W1780xD450xH30 零件箱：W207xD432xH541 插座组：220V 10A 插座x6 开关x2 灯具组：LED 日光灯

● 此标示为库存品 ● 此标示为接单生产，特殊规格可接受订制

单位：mm

棚板	型号
	● KP-24 W1500xD295
	● KP-25 W1800xD295

置物平台	型号
	● WP-41 W1390xD509
	● WP-42 W1690xD509
	● WP-43 W1990xD509

灯具组	型号
	● WP-9001-1 LED 灯具组

气压快速接头	型号
	● WP-9021 2孔

开关插座组	型号
	● WP-9014 220V 10A 插座x3 开关x1

完善的天钢

累积丰富的空间储存设备设计、制造与销售经验，提供客户完整的物流、作业空间规划及储存方式等解决方案。

Always care what you need

工作椅(五爪活动镀铬椅脚)	型号
	● WP-61102
	规格：H 810~925mm 含椅背高 W 430mm D 490~530mm 椅背伸缩
	材质：椅背、座垫 PU 一体成型 【附气压棒】

工作椅(五爪活动轮)	型号
	● WP-61301
	规格：H 400~510mm W 330mm 椅面 D 600mm
	材质：座垫 PU 一体成型 【附气压棒】

单位：mm

方孔挂钩【金属挂钩】

■ 方孔挂钩可任意变换孔位，定位快速、安全稳固。



荷重6kg

斜角单钩

规 格


KP-3108

L80 mm

10支装

KP-3112

L120 mm



荷重6kg

斜角双钩

规 格

KP-3208

L80 mm

10支装

KP-3212

L120 mm

双钩宽度30mm



荷重6kg


直角单钩

规 格

KP-3305

L50 mm

10支装



荷重6kg


直角双钩

规 格

KP-3405

L50 mm

10支装



荷重6kg

小圆钩

规 格


KP-3502

ø20 mm

10支装

KP-3503

ø30 mm



荷重6kg

大圆钩

规 格

KP-3506

ø60 mm

10支装

KP-3510

ø100 mm



荷重6kg

椭圆钩

规 格

KP-3805

L50 mm

10支装

KP-3810

L100 mm



荷重6kg

半圆钩

规 格

KP-3705

R50 mm

10支装

KP-3709

R90 mm

※ 挂钩配件皆为●库存品

单位：mm



方孔挂钩【塑胶挂钩】

■ 方孔挂钩可任意变换孔位，定位快速、安全稳固。



方孔挂钩【挂架类】


■ 方孔挂钩可任意变换孔位，定位快速、安全稳固。



※ 挂钩配件皆为●库存品

■ 以上产品内容不包含 手工具、盒中物、五金零件及挂板。

- 方孔挂板** ■ 方孔挂板可固定于墙壁上。可自行DIY组装在工作室、实验室、厨房、车间、展示间、维修店...等墙壁上，活用收纳空间，使各类专业工具更整齐，提高工作效率。
- 相关产品：物料整理架 详见P73。

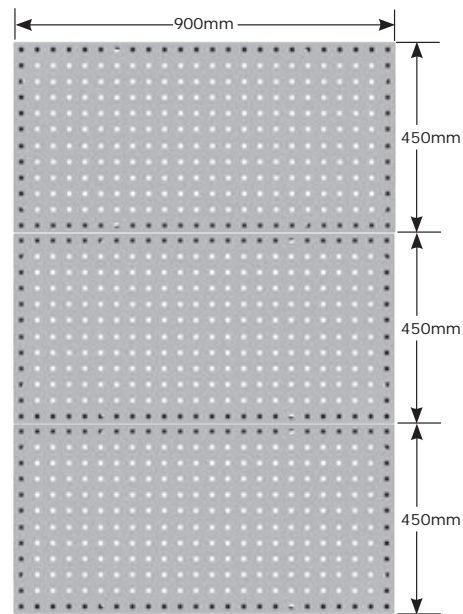


■ ■ KQ-306

方孔挂板 (灰/黑 二色)

H450xW900

内附膨胀螺丝，可固定于墙面上



- 方孔挂板可搭配天钢各类方孔挂钩，方便工具定位。方孔挂钩 详见P34~P35



- 以上产品内容不包含 手工具、五金零件及挂钩等。


30D型活动带砧式(重型)

30D Type With Anvil Swivel Base (Heavy Duty)



型 号 Item No.	规 格 Specification (inch)	钳口宽度 Width of Jaw (mm)	净 重 N.W (kgs)	可夹圆件直径 Built-in pipe jaws (mm)	夹持力 KN (min)
● WP593040D	4"	100 mm	12 kgs	ø10-75.5 mm	15 KN
● WP593050D	5"	125 mm	16 kgs	ø10-75.5 mm	20 KN
● WP593060D	6"	150 mm	25 kgs	ø17-88.5 mm	30 KN

■ 钳体、钳底座可360°旋转。



● 此标示为库存品 ● 此标示为接单生产。