

有耐冲击、耐磨及原木桌板可选择，符合您不同工作环境之需求

另备多种收纳功能之产品，供您选择，方便零件、文件整理，减少找东西的不便

桌面平均荷重可达500kg

抽屉荷重50kg



桌脚附有调整脚座，可调整水平



代码	标准型	桌板种类	标准规格	材质与特性	适用行业
N		耐冲击桌板Rubber top	1500W 1800W x750Dx26T±2mm	使用高压成型纤维板，表面粘贴绿色软性压纹特殊合成胶皮，四边并以PVC长型胶条封边，加倍保护桌边不易受损。 特性：耐冲击、耐酸碱、吸振、美观。	一般工厂、钳工作业、机具维修，生产线包装与汽修厂作业。
F		耐磨桌板Laminate	1500W 1800W x750Dx26T±2mm	使用高压合成板，表面粘贴灰色皮纹面热固性树脂高压板，四边并以PVC长型胶条封边，加倍保护桌边不易受损。 特性：耐磨、耐高温、耐酸碱。	一般电子厂、研究实验室、医院、学校作业、仪器存放检测、维修。
W		原木桌板Wood	1500W 1800W x750Dx30T±2mm	使用实木与防水胶经加压制造而成。 特性：耐油、耐热、耐酸碱，表面光滑平整。	一般工厂、精密仪器维修，仪器存放检测。


桌板选购说明

范例：WB-57 **F** ← 型号最后一码 代表桌板材质

单位：mm



桌板代码



■ 桌板厚度26mm/原木为30mm，长度有1500、1800 mm 两种选择。 ■ 附调整脚设计，可改善地面不平整所造成的晃动问题。



高Hx宽Wx深D	800x1500x750	800x1800x750
耐冲击 N	● WB-57N	● WB-67N
耐 磨 F	● WB-57F	● WB-67F
原 木 W	● WB-57W	● WB-67W

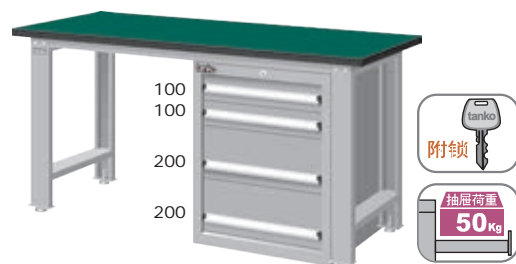


高Hx宽Wx深D	800x1500x750	800x1800x750
耐冲击 N	● WBT-5203N	● WBT-6203N
耐 磨 F	● WBT-5203F	● WBT-6203F
原 木 W	● WBT-5203W	● WBT-6203W



高Hx宽Wx深D	800x1500x750	800x1800x750
耐冲击 N	● WBS-53021N	● WBS-63021N
耐 磨 F	● WBS-53021F	● WBS-63021F
原 木 W	● WBS-53021W	● WBS-63021W

ES-13021 标准型吊柜 尺寸：H297 x W400 x D607




高Hx宽Wx深D	800x1500x750	800x1800x750
耐冲击 N	● WBS-57041N	● WBS-67041N
耐 磨 F	● WBS-57041F	● WBS-67041F
原 木 W	● WBS-57041W	● WBS-67041W

标准型工具柜 EHA-7041 尺寸：H725 x W566 x D607
配件：第一层配置分类盒，其他层配置隔板二支
标准型工具柜特性 详见P56


● 此标示为库存品 ● 此标示为接单生产，特殊规格可接受订制
· 工作桌组装费另计



单位：mm



桌板代码



耐冲击桌板

耐磨桌板



原木桌板

桌板特性
详见P26


■ 桌板厚度26mm/原木为30mm，长度有1500、1800 mm 两种选择。 ■ 附调整脚设计，可改善地面不平整所造成的晃动问题。



桌板类别	型 号	高Hx宽Wx深D
耐冲击 N	● WB-57N12	1407x1500x785
	● WB-67N12	1407x1800x785
耐 磨 F	● WB-57F12	1407x1500x785
	● WB-67F12	1407x1800x785
原 木 W	● WB-57W12	1407x1500x785
	● WB-67W12	1407x1800x785

桌板类别	型 号	高Hx宽Wx深D
耐冲击 N	● WB-57N13	1407x1500x785
	● WB-67N13	1407x1800x785
耐 磨 F	● WB-57F13	1407x1500x785
	● WB-67F13	1407x1800x785
原 木 W	● WB-57W13	1407x1500x785
	● WB-67W13	1407x1800x785

桌板类别	型 号	高Hx宽Wx深D
耐冲击 N	● WB-57N14	1407x1500x785
	● WB-67N14	1407x1800x785
耐 磨 F	● WB-57F14	1407x1500x785
	● WB-67F14	1407x1800x785
原 木 W	● WB-57W14	1407x1500x785
	● WB-67W14	1407x1800x785



桌板类别	型 号	高Hx宽Wx深D
耐冲击 N	● WB-57N15	1407x1500x785
	● WB-67N15	1407x1800x785
耐 磨 F	● WB-57F15	1407x1500x785
	● WB-67F15	1407x1800x785
原 木 W	● WB-57W15	1407x1500x785
	● WB-67W15	1407x1800x785

桌板类别	型 号	高Hx宽Wx深D
耐冲击 N	● WB-57N16	1407x1500x785
	● WB-67N16	1407x1800x785
耐 磨 F	● WB-57F16	1407x1500x785
	● WB-67F16	1407x1800x785
原 木 W	● WB-57W16	1407x1500x785
	● WB-67W16	1407x1800x785


桌板类别	型 号	高Hx宽Wx深D
耐冲击 N	● WB-67N7	1365x1800x750
耐 磨 F	● WB-67F7	1365x1800x750
原 木 W	● WB-67W7	1365x1800x750

■ 上架组尺寸、规格、配件明细 详见P32




● 此标示为库存品 ● 此标示为接单生产，特殊规格可接受订制
· 工作桌组装费另计、上架组装费另计

单位：mm



桌板代码



■ 桌板厚度26mm/原木为30mm，长度有1500、1800 mm 两种选择。 ■ 附调整脚设计，可改善地面不平整所造成的晃动问题。



桌板类别	型 号	高Hx宽Wx深D
耐冲击 N	● WBT-5203N12	1407x1500x785
	● WBT-6203N12	1407x1800x785
耐 磨 F	● WBT-5203F12	1407x1500x785
	● WBT-6203F12	1407x1800x785
原 木 W	● WBT-5203W12	1407x1500x785
	● WBT-6203W12	1407x1800x785

桌板类别	型 号	高Hx宽Wx深D
耐冲击 N	● WBT-5203N13	1407x1500x785
	● WBT-6203N13	1407x1800x785
耐 磨 F	● WBT-5203F13	1407x1500x785
	● WBT-6203F13	1407x1800x785
原 木 W	● WBT-5203W13	1407x1500x785
	● WBT-6203W13	1407x1800x785

桌板类别	型 号	高Hx宽Wx深D
耐冲击 N	● WBT-5203N14	1407x1500x785
	● WBT-6203N14	1407x1800x785
耐 磨 F	● WBT-5203F14	1407x1500x785
	● WBT-6203F14	1407x1800x785
原 木 W	● WBT-5203W14	1407x1500x785
	● WBT-6203W14	1407x1800x785



桌板类别	型 号	高Hx宽Wx深D
耐冲击 N	● WBT-5203N15	1407x1500x785
	● WBT-6203N15	1407x1800x785
耐 磨 F	● WBT-5203F15	1407x1500x785
	● WBT-6203F15	1407x1800x785
原 木 W	● WBT-5203W15	1407x1500x785
	● WBT-6203W15	1407x1800x785

桌板类别	型 号	高Hx宽Wx深D
耐冲击 N	● WBT-5203N16	1407x1500x785
	● WBT-6203N16	1407x1800x785
耐 磨 F	● WBT-5203F16	1407x1500x785
	● WBT-6203F16	1407x1800x785
原 木 W	● WBT-5203W16	1407x1500x785
	● WBT-6203W16	1407x1800x785

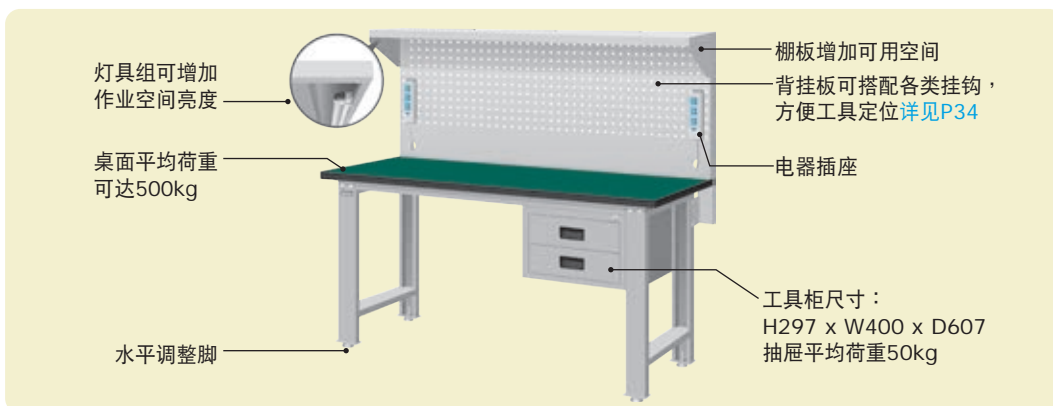
桌板类别	型 号	高Hx宽Wx深D
耐冲击 N	● WBT-6203N7	1365x1800x750
耐 磨 F	● WBT-6203F7	1365x1800x750
原 木 W	● WBT-6203W7	1365x1800x750

■ 上架组尺寸、规格、配件明细 详见P32


● 此标示为库存品 ● 此标示为接单生产，特殊规格可接受订制
· 工作桌组装费另计、上架组组装费另计



单位：mm



桌板代码



桌板特性
详见P26

■ 桌板厚度26mm/原木为30mm，长度有1500、1800 mm 两种选择。 ■ 附调整脚设计，可改善地面不平整所造成的晃动问题。



桌板类别	型 号	高Hx宽Wx深D
耐冲击 N	● WBS-53021N12	1407x1500x785
	● WBS-63021N12	1407x1800x785
耐 磨 F	● WBS-53021F12	1407x1500x785
	● WBS-63021F12	1407x1800x785
原 木 W	● WBS-53021W12	1407x1500x785
	● WBS-63021W12	1407x1800x785

桌板类别	型 号	高Hx宽Wx深D
耐冲击 N	● WBS-53021N13	1407x1500x785
	● WBS-63021N13	1407x1800x785
耐 磨 F	● WBS-53021F13	1407x1500x785
	● WBS-63021F13	1407x1800x785
原 木 W	● WBS-53021W13	1407x1500x785
	● WBS-63021W13	1407x1800x785

桌板类别	型 号	高Hx宽Wx深D
耐冲击 N	● WBS-53021N14	1407x1500x785
	● WBS-63021N14	1407x1800x785
耐 磨 F	● WBS-53021F14	1407x1500x785
	● WBS-63021F14	1407x1800x785
原 木 W	● WBS-53021W14	1407x1500x785
	● WBS-63021W14	1407x1800x785



桌板类别	型 号	高Hx宽Wx深D
耐冲击 N	● WBS-53021N15	1407x1500x785
	● WBS-63021N15	1407x1800x785
耐 磨 F	● WBS-53021F15	1407x1500x785
	● WBS-63021F15	1407x1800x785
原 木 W	● WBS-53021W15	1407x1500x785
	● WBS-63021W15	1407x1800x785

桌板类别	型 号	高Hx宽Wx深D
耐冲击 N	● WBS-53021N16	1407x1500x785
	● WBS-63021N16	1407x1800x785
耐 磨 F	● WBS-53021F16	1407x1500x785
	● WBS-63021F16	1407x1800x785
原 木 W	● WBS-53021W16	1407x1500x785
	● WBS-63021W16	1407x1800x785

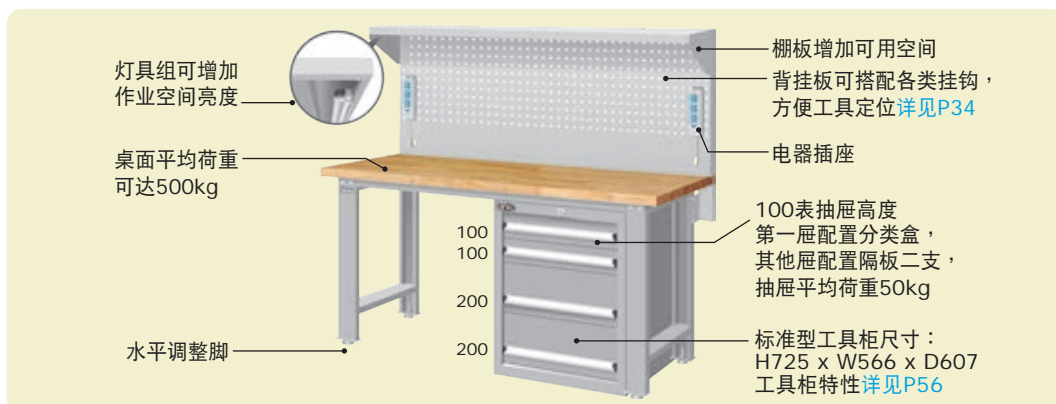
桌板类别	型 号	高Hx宽Wx深D
耐冲击 N	● WBS-63021N7	1365x1800x750
耐 磨 F	● WBS-63021F7	1365x1800x750
原 木 W	● WBS-63021W7	1365x1800x750

■ 上架组尺寸、规格、配件明细 详见P32




● 此标示为库存品 ● 此标示为接单生产，特殊规格可接受订制
· 工作桌组装费另计、上架组组装费另计

单位：mm



桌板代码



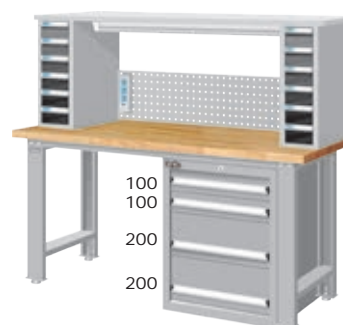
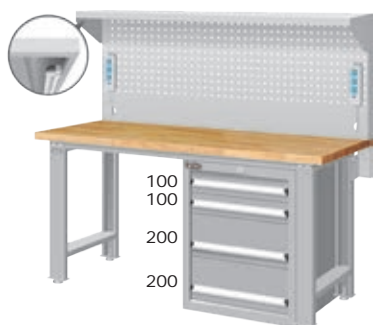
■ 桌板厚度26mm/原木为30mm，长度有1500、1800 mm 两种选择。 ■ 附调整脚设计，可改善地面不平整所造成的晃动问题。



桌板类别	型 号	高Hx宽Wx深D
耐冲击 N	● WBS-57041N12	1407x1500x785
	● WBS-67041N12	1407x1800x785
耐 磨 F	● WBS-57041F12	1407x1500x785
	● WBS-67041F12	1407x1800x785
原 木 W	● WBS-57041W12	1407x1500x785
	● WBS-67041W12	1407x1800x785

桌板类别	型 号	高Hx宽Wx深D
耐冲击 N	● WBS-57041N13	1407x1500x785
	● WBS-67041N13	1407x1800x785
耐 磨 F	● WBS-57041F13	1407x1500x785
	● WBS-67041F13	1407x1800x785
原 木 W	● WBS-57041W13	1407x1500x785
	● WBS-67041W13	1407x1800x785

桌板类别	型 号	高Hx宽Wx深D
耐冲击 N	● WBS-57041N14	1407x1500x785
	● WBS-67041N14	1407x1800x785
耐 磨 F	● WBS-57041F14	1407x1500x785
	● WBS-67041F14	1407x1800x785
原 木 W	● WBS-57041W14	1407x1500x785
	● WBS-67041W14	1407x1800x785



桌板类别	型 号	高Hx宽Wx深D
耐冲击 N	● WBS-57041N15	1407x1500x785
	● WBS-67041N15	1407x1800x785
耐 磨 F	● WBS-57041F15	1407x1500x785
	● WBS-67041F15	1407x1800x785
原 木 W	● WBS-57041W15	1407x1500x785
	● WBS-67041W15	1407x1800x785

桌板类别	型 号	高Hx宽Wx深D
耐冲击 N	● WBS-57041N16	1407x1500x785
	● WBS-67041N16	1407x1800x785
耐 磨 F	● WBS-57041F16	1407x1500x785
	● WBS-67041F16	1407x1800x785
原 木 W	● WBS-57041W16	1407x1500x785
	● WBS-67041W16	1407x1800x785

桌板类别	型 号	高Hx宽Wx深D
耐冲击 N	● WBS-67041N7	1365x1800x750
耐 磨 F	● WBS-67041F7	1365x1800x750
原 木 W	● WBS-67041W7	1365x1800x750

■ 上架组尺寸、规格、配件明细 详见P32

● 此标示为库存品 ● 此标示为接单生产，特殊规格可接受订制
· 工作桌组装费另计、上架组组装费另计

